





DIRECCIÓN FINANCIERA

Marzo 2026



Síguenos en:    

#PorTuPresenteYFuturo



1

ESTADO DE SITUACIÓN FINANCIERA

2

ESTADO DE RESULTADOS

3

**EVOLUCIÓN DEL PATRIMONIO DE SEGUROS,
FONDOS Y ADMINISTRADORA DE FONDOS**

4

**ESTRUCTURA DEL PATRIMONIO POR
SEGUROS Y FONDOS Y ADMINISTRADORA**



ESTADO DE SITUACIÓN FINANCIERA





ESTADO DE SITUACIÓN FINANCIERA			
Administradora de Fondos y Fondos Administrados			
(En millones de dólares a Marzo 2026)			
Concepto	Parcial	mar-26	Estructura %
ACTIVOS			
Caja/ Bancos		46,18	2,12%
Acciones Empresas		311,88	14,33%
Inversiones Financieras		309,97	14,24%
Inversiones en Títulos del Estado		160,76	7,39%
Créditos Afiliados		816,24	37,50%
Cuentas por Cobrar Ministerio de Finanzas:		428,70	19,70%
Contribución Estado (Pensiones)	387,27		
Aportes	41,43		
Inmuebles		74,13	3,41%
Propiedad, Planta y Equipo		12,88	0,59%
Otros Activos		15,71	0,72%
TOTAL ACTIVOS		2.176,43	100,00%
PASIVOS			
Ahorro FONIFA		21,12	25,32%
Cuentas por pagar prestaciones		49,42	59,24%
Otros cuentas por pagar		12,87	15,43%
TOTAL PASIVOS		83,42	100,00%
PATRIMONIO		2.093,01	
TOTAL PASIVO PATRIMONIO		2.176,43	

2

ESTADO DE RESULTADOS



ESTADO DE RESULTADOS FONDOS Y ADMINISTRADORA DE FONDOS (En millones de dólares a Marzo 2026)		
Concepto	mar-26	Estructura %
INGRESOS		
Aporte a la Seg social	90,63	35,23%
Contribución Estado	122,99	47,81%
Renta Inversiones	26,19	10,18%
Otros Ingresos	17,44	6,78%
TOTAL INGRESOS	257,25	100,00%
EGRESOS		
Retiro Inval.Muerte	181,93	78,80%
Seguro de Cesantia	27,81	12,05%
Enfermedad y Maternidad	17,65	7,65%
Vida y Acc. Profesionales	0,75	0,32%
Gastos Administrativos	0,57	0,25%
Gastos de Inversión	0,16	0,07%
Gastos Personal ISSFA	1,26	0,54%
Gastos Operacionales Indirect	0,74	0,32%
TOTAL EGRESOS	230,87	100,00%
SUPERÁVIT	26,38	

3

EVOLUCIÓN DEL PATRIMONIO DE SEGUROS, FONDOS Y ADMINISTRADORA DE FONDOS

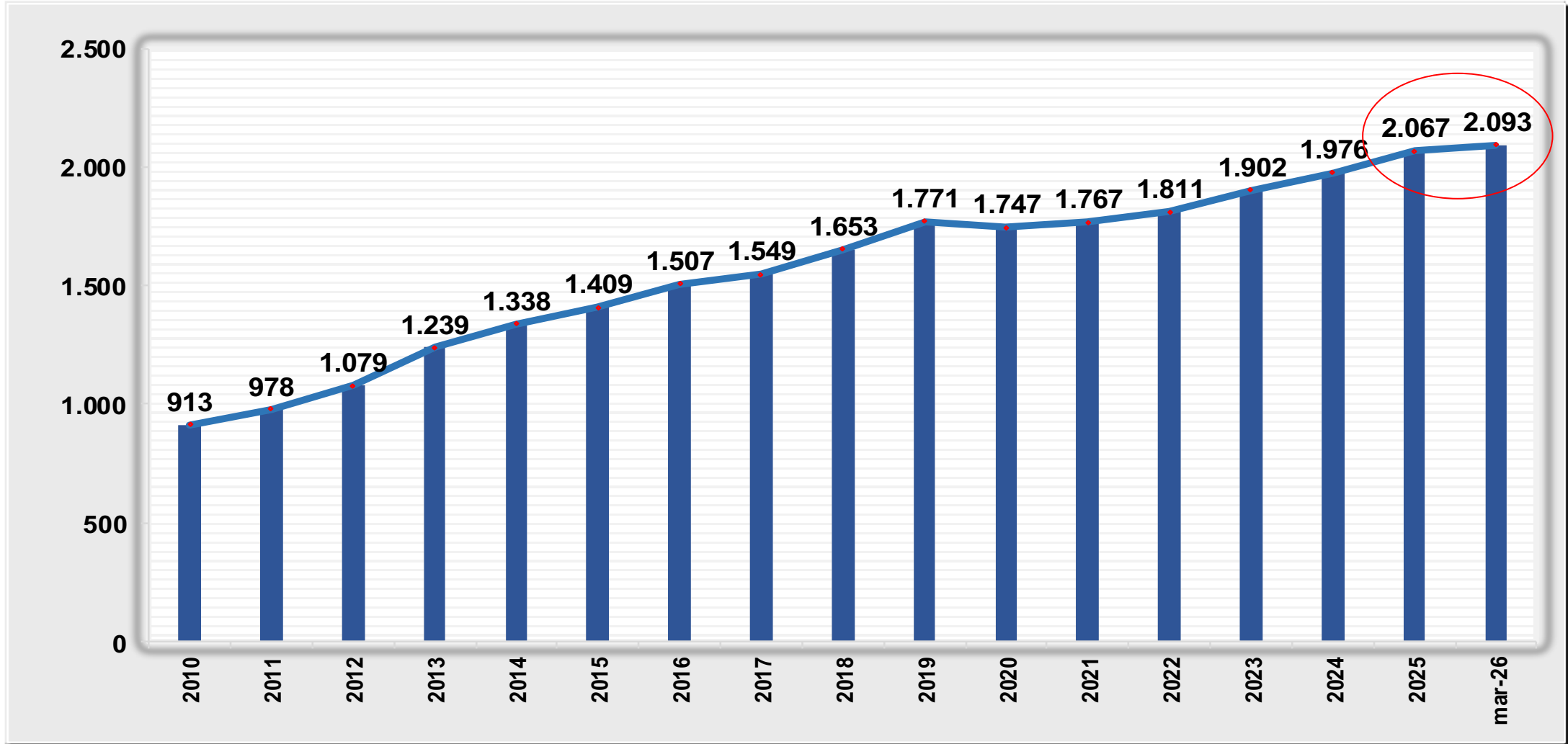


EVOLUCIÓN DEL PATRIMONIO DE SEGUROS, FONDOS Y ADMINISTRADORA DE FONDOS MARZO 2026



(En millones de dólares)

El patrimonio refleja un incremento del **1,3%** entre Diciembre 2025 y Marzo 2026.



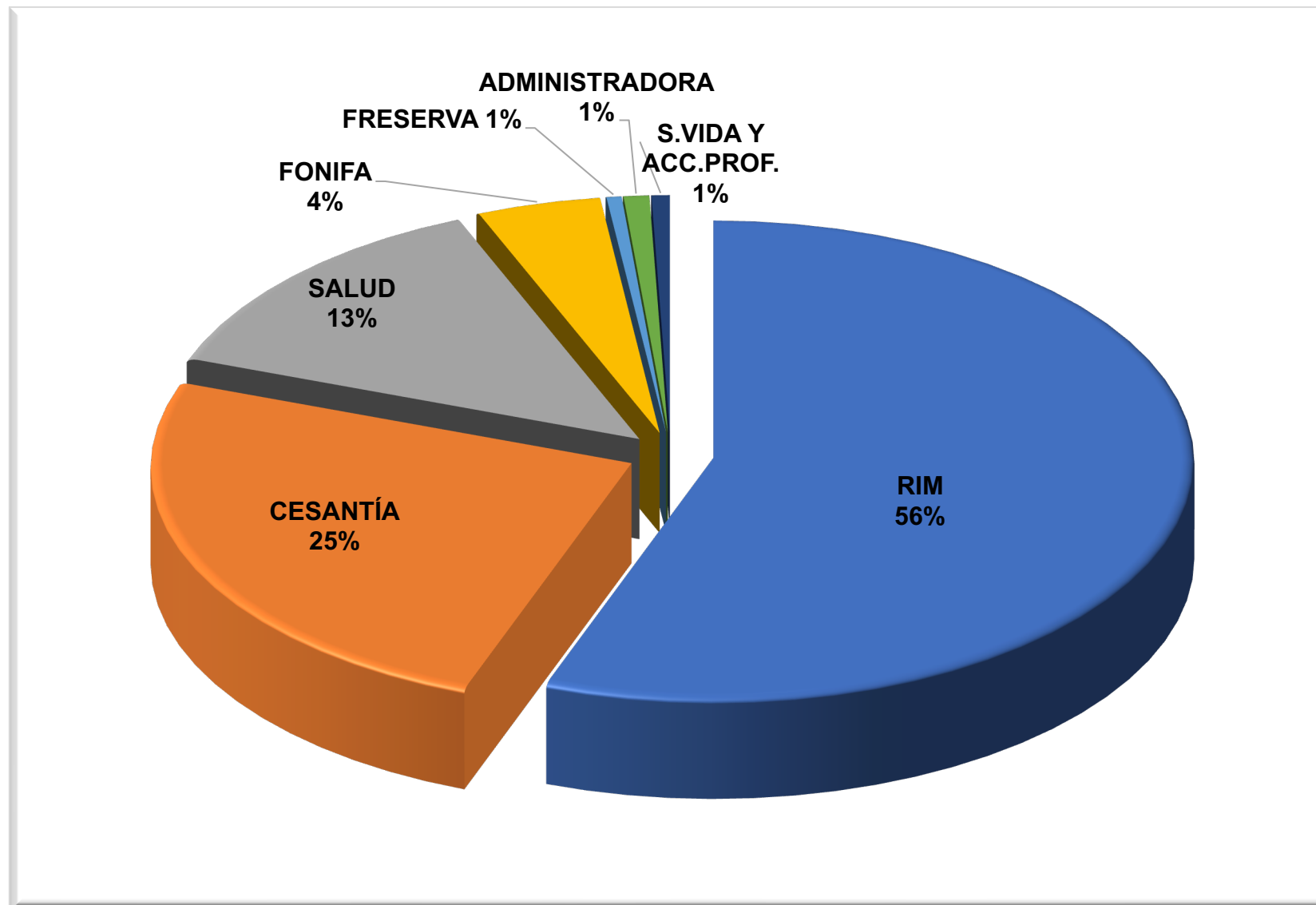
4

ESTRUCTURA DEL PATRIMONIO POR SEGUROS Y FONDOS Y ADMINISTRADORA DE FONDOS



ESTRUCTURA DEL PATRIMONIO POR SEGUROS Y FONDOS Y ADMINISTRADORA DE FONDOS Marzo 2026

(En millones de dólares)





GRACIAS

Síguenos en:    

www.issfa.mil.ec

2 0 2 4

#PorTuPresenteYFuturo