

# INFORMACIÓN ESTADÍSTICA GENERAL DEL ISSFA A DICIEMBRE 2025

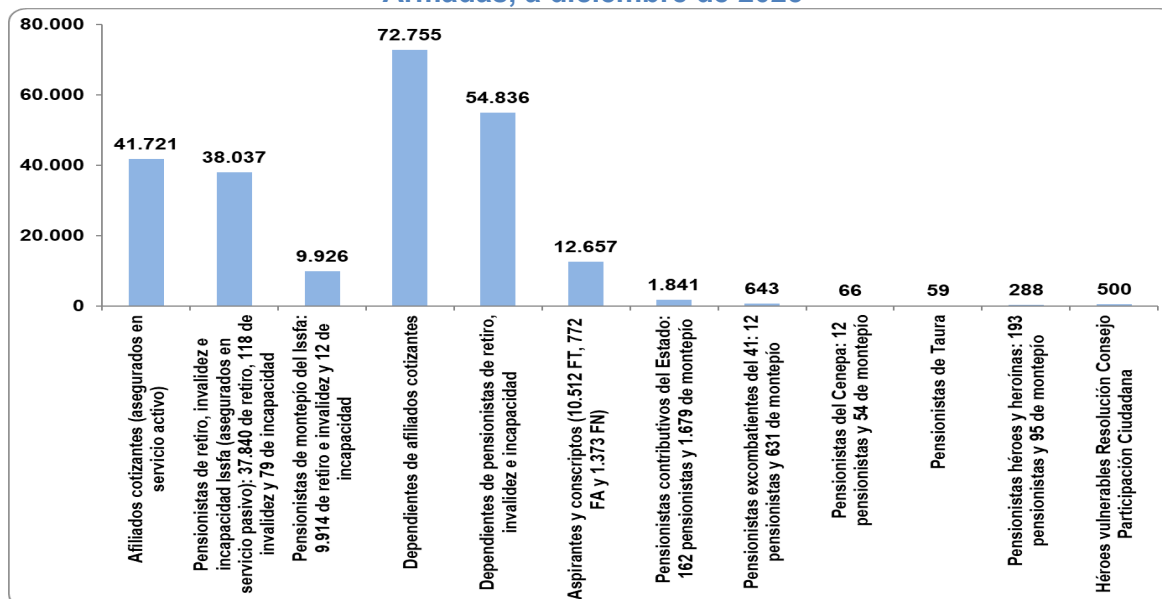
## Contenido:

- Población protegida;
- Población militar afiliada cotizante en servicio activo;
- Masa remunerativa;
- Prestaciones y devoluciones;
- Pago de pensiones de retiro y de montepío del Issfa;
- Presupuesto ejecutado de prestaciones de salud; y,
- Préstamos quirografarios e hipotecarios concedidos.

## Población Protegida por el Régimen Especial de Seguridad Social de las Fuerzas Armadas, a diciembre de 2025

| Asegurados a cargo del Issfa  |                |
|---|----------------|
| Grupos poblacionales  | Número         |
| Afiliados cotizantes (asegurados en servicio activo)  | 41.721         |
| Pensionistas de retiro, invalidez e incapacidad Issfa (asegurados en servicio pasivo): 37.840 de retiro, 118 de invalidez y 79 de incapacidad | 38.037         |
| Pensionistas de montepío del Issfa: 9.914 de retiro e invalidez y 12 de incapacidad   | 9.926          |
| Dependientes de afiliados cotizantes  | 72.755         |
| Dependientes de pensionistas de retiro, invalidez e incapacidad   | 54.836         |
| Aspirantes y conscriptos (10.512 FT, 772 FA y 1.373 FN)   | 12.657         |
| <b>Total Issfa</b>  | <b>229.932</b> |
| Servicio de pago a pensionistas del Estado  |                |
| Grupos poblacionales  | Número         |
| Pensionistas contributivos del Estado: 162 pensionistas y 1.679 de montepío   | 1.841          |
| Pensionistas excombatientes del 41: 12 pensionistas y 631 de montepío   | 643            |
| Pensionistas del Cenepa: 12 pensionistas y 54 de montepío   | 66             |
| Pensionistas de Taura   | 59             |
| Pensionistas héroes y heroínas: 193 pensionistas y 95 de montepío   | 288            |
| Héroes vulnerables Resolución Consejo Participación Ciudadana   | 500            |
| <b>Total Estado</b>   | <b>3.397</b>   |
| <b>Total (incluido servicio de pago)</b>  | <b>233.329</b> |

## Población protegida por el Régimen Especial de Seguridad Social de las Fuerzas Armadas, a diciembre de 2025



**Población militar en servicio activo afiliada en 2025, a diciembre**

| <b>Mes</b> | <b>Oficiales</b> | <b>Tropa</b> | <b>Total</b> |
|------------|------------------|--------------|--------------|
| Enero      | 6.487            | 34.430       | 40.917       |
| Febrero    | 6.458            | 34.149       | 40.607       |
| Marzo      | 6.476            | 34.104       | 40.580       |
| Abril      | 6.453            | 34.101       | 40.554       |
| Mayo       | 6.439            | 33.942       | 40.381       |
| Junio      | 6.426            | 33.816       | 40.242       |
| Julio      | 6.427            | 33.793       | 40.220       |
| Agosto     | 6.568            | 35.354       | 41.922       |
| Septiembre | 6.560            | 35.303       | 41.863       |
| Octubre    | 6.523            | 35.229       | 41.752       |
| Noviembre  | 6.559            | 35.313       | 41.872       |
| Diciembre  | 6.535            | 35.186       | 41.721       |

**Masa remunerativa en dólares de afiliados en 2025, a diciembre**

| <b>Mes</b>   | <b>Oficiales</b>      | <b>Tropa</b>          | <b>Total</b>          |
|--------------|-----------------------|-----------------------|-----------------------|
| Enero        | \$ 16.416.121         | \$ 43.562.272         | \$ 59.978.393         |
| Febrero      | \$ 16.312.648         | \$ 43.034.293         | \$ 59.346.941         |
| Marzo        | \$ 16.357.788         | \$ 42.952.547         | \$ 59.310.335         |
| Abril        | \$ 16.291.475         | \$ 42.951.368         | \$ 59.242.843         |
| Mayo         | \$ 16.249.269         | \$ 42.676.699         | \$ 58.925.968         |
| Junio        | \$ 16.222.881         | \$ 42.435.109         | \$ 58.657.990         |
| Julio        | \$ 16.225.554         | \$ 42.407.840         | \$ 58.633.394         |
| Agosto       | \$ 16.362.562         | \$ 43.422.102         | \$ 60.364.034         |
| Septiembre   | \$ 16.671.115         | \$ 44.311.642         | \$ 60.982.757         |
| Octubre      | \$ 16.533.723         | \$ 44.198.503         | \$ 60.732.226         |
| Noviembre    | \$ 16.655.904         | \$ 44.345.232         | \$ 61.001.136         |
| Diciembre    | \$ 16.562.841         | \$ 44.152.619         | \$ 60.715.460         |
| <b>Total</b> | <b>\$ 196.861.881</b> | <b>\$ 520.450.226</b> | <b>\$ 717.891.477</b> |

**Número de prestaciones, devoluciones de Fondos de Vivienda y Fondos de Reserva, concedidas en 2025, a diciembre**

| Prestaciones y Devoluciones   | Fuerzas      |            |            | Total        |
|---|--------------|------------|------------|--------------|
|   | Terrestre    | Naval      | Aérea      |              |
| Retiros Iniciales   | 536          | 177        | 159        | 872          |
| Seguro de Cesantía  | 536          | 177        | 159        | 872          |
| Mortuorias (afiliados cotizantes, pensionistas del Issfa y pensionistas del Estado) | 340          | 93         | 91         | 524          |
| Mortuorias (pensionistas de montepío del Issfa y montepío del Estado)               | 198          | 38         | 15         | 251          |
| Seguro de Vida  | 43           | 10         | 11         | 64           |
| Seguro de Accidentes Profesionales  | 9            | 2          |            | 11           |
| Indemnización Global  | 164          | 70         | 33         | 267          |
| Devolución de Fondos de Vivienda  | 187          | 71         | 32         | 290          |
| Devolución de Fondos de Reserva   | 1.100        | 200        | 313        | 1.613        |
| Abonos Créditos Fondos de Reserva   | 4            | 0          | 1          | 5            |
| Fondos Reserva a Pensión  | 39           | 3          | 2          | 44           |
| <b>Total</b>  | <b>3.156</b> | <b>841</b> | <b>816</b> | <b>4.813</b> |

**Nota:** Las devoluciones de Fondos de Vivienda y Reserva, abonos de créditos y Fondos de Reserva a pensión, expresan el número de operaciones.

**Monto en dólares de prestaciones, Devoluciones de Fondos de Vivienda y Fondos de Reserva, concedidas en 2025, a diciembre**

| Prestaciones y Devoluciones   | Fuerzas             |                     |                     | Total               |
|---|---------------------|---------------------|---------------------|---------------------|
|   | Terrestre           | Naval               | Aérea               |                     |
| Retiros Iniciales   | \$867.422           | \$313.135           | \$279.354           | \$1.459.911         |
| Seguro de Cesantía  | \$38.940.817        | \$13.933.364        | \$12.033.372        | \$64.907.553        |
| Mortuorias (afiliados cotizantes, pensionistas del Issfa y pensionistas del Estado) | \$496.507           | \$136.181           | \$133.266           | \$765.954           |
| Mortuorias (pensionistas de montepío del Issfa y montepío del Estado)               | \$249.081           | \$58.423            | \$60.110            | \$367.614           |
| Seguro de Vida  | \$2.271.968         | \$546.612           | \$560.823           | \$3.379.403         |
| Seguro de Accidentes Profesionales  | \$148.792           | \$54.118            |                     | \$202.910           |
| Indemnización Global  | \$1.506.129         | \$710.277           | \$360.042           | \$2.576.448         |
| Devolución de Fondos de Vivienda  | \$443.585           | \$175.287           | \$77.863            | \$696.735           |
| Devolución de Fondos de Reserva   | \$3.155.953         | \$535.439           | \$919.148           | \$4.610.540         |
| Abonos Créditos Fondos de Reserva   | \$7.177             |                     | \$171               | \$7.348             |
| Fondos Reserva a Pensión  | \$95.661            | \$19.035            | \$3.344             | \$118.040           |
| <b>Total</b>  | <b>\$48.183.092</b> | <b>\$16.481.871</b> | <b>\$14.427.493</b> | <b>\$79.092.456</b> |

**Número de pensiones mensuales de retiro e invalidez del Issfa y valor pagado en dólares (pensión y décimas) en 2025, a diciembre**

| Mes          | Número | Pensiones Mensuales   | Décimas Tercera y Cuarta | Total Pagado          |
|--------------|--------|-----------------------|--------------------------|-----------------------|
| Enero        | 37.516 | \$ 47.759.975         | \$ 1.187.140             | \$ 48.947.115         |
| Febrero      | 37.485 | \$ 47.733.586         | \$ 1.185.011             | \$ 48.918.597         |
| Marzo        | 37.683 | \$ 48.111.033         | \$ 6.559.254             | \$ 54.670.287         |
| Abril        | 37.671 | \$ 48.116.886         | \$ 1.206.009             | \$ 49.322.895         |
| Mayo         | 37.660 | \$ 48.113.342         | \$ 1.197.824             | \$ 49.311.166         |
| Junio        | 37.738 | \$ 48.279.214         | \$ 1.221.284             | \$ 49.500.498         |
| Julio        | 37.719 | \$ 48.255.270         | \$ 1.208.264             | \$ 49.463.534         |
| Agosto       | 37.759 | \$ 48.367.078         | \$ 9.806.770             | \$ 58.173.848         |
| Septiembre   | 37.752 | \$ 48.368.472         | \$ 1.224.543             | \$ 49.593.015         |
| Octubre      | 37.789 | \$ 48.458.292         | \$ 1.222.599             | \$ 49.680.891         |
| Noviembre    | 37.894 | \$ 48.614.100         | \$ 1.230.174             | \$ 49.844.274         |
| Diciembre    | 37.958 | \$ 48.719.369         | \$ 38.545.108            | \$ 87.264.477         |
| <b>Total</b> |        | <b>\$ 578.896.617</b> | <b>\$ 65.793.980</b>     | <b>\$ 644.690.597</b> |

**Número de pensiones mensuales de montepío del Issfa y valor pagado en dólares (pensión y décimas) en 2025, a diciembre**

| Mes          | Número | Pensiones Mensuales  | Décimas Tercera y Cuarta | Total Pagado         |
|--------------|--------|----------------------|--------------------------|----------------------|
| Enero        | 9.823  | \$ 6.057.856         | \$ 237.941               | \$ 6.295.797         |
| Febrero      | 9.812  | \$ 6.062.583         | \$ 244.977               | \$ 6.307.560         |
| Marzo        | 9.802  | \$ 6.063.366         | \$ 237.969               | \$ 6.301.335         |
| Abril        | 9.812  | \$ 6.080.699         | \$ 246.947               | \$ 6.327.646         |
| Mayo         | 9.812  | \$ 6.080.699         | \$ 246.947               | \$ 6.327.646         |
| Junio        | 9.837  | \$ 6.112.687         | \$ 258.606               | \$ 6.371.293         |
| Julio        | 9.859  | \$ 6.138.215         | \$ 252.219               | \$ 6.390.434         |
| Agosto       | 9.883  | \$ 6.162.042         | \$ 2.711.573             | \$ 8.873.615         |
| Septiembre   | 9.886  | \$ 6.165.038         | \$ 248.816               | \$ 6.413.854         |
| Octubre      | 9.888  | \$ 6.180.502         | \$ 252.256               | \$ 6.432.758         |
| Noviembre    | 9.908  | \$ 6.202.397         | \$ 253.568               | \$ 6.455.965         |
| Diciembre    | 9.914  | \$ 6.217.946         | \$ 4.532.713             | \$ 10.750.659        |
| <b>Total</b> |        | <b>\$ 73.524.030</b> | <b>\$ 9.724.532</b>      | <b>\$ 83.248.562</b> |

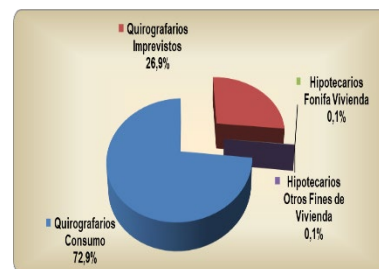
## Presupuesto ejecutado de prestaciones de salud en 2025, a diciembre

| Detalle                       | Valor en dólares     |
|-------------------------------|----------------------|
| Prestaciones hospitalarias    | \$ 85.140.204        |
| Prestaciones no hospitalarias | \$ 1.777.204         |
| <b>Total prestaciones</b>     | <b>\$ 86.917.408</b> |

## Préstamos concedidos por el Issfa en 2025, a diciembre

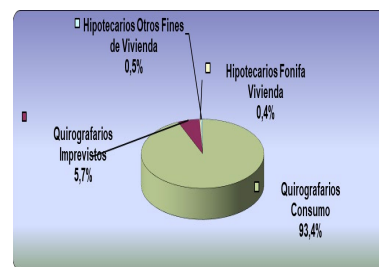
### 1. Número por tipo de préstamo

| Número de préstamo                   | Número        |
|--------------------------------------|---------------|
| Quirografarios Consumo               | 34.346        |
| Quirografarios Imprevistos           | 12.670        |
| Hipotecarios Fonifa Vivienda         | 24            |
| Hipotecarios Otros Fines de Vivienda | 47            |
| <b>Total</b>                         | <b>47.087</b> |



### 2. Monto en dólares por tipo de préstamo

| Tipo de préstamo                     | Valor                 |
|--------------------------------------|-----------------------|
| Quirografarios Consumo               | \$ 417.943.179        |
| Quirografarios Imprevistos           | \$ 25.589.649         |
| Hipotecarios Fonifa Vivienda         | \$ 1.669.348          |
| Hipotecarios Otros Fines de Vivienda | \$ 2.053.629          |
| <b>Total</b>                         | <b>\$ 447.255.805</b> |



### 3. Número y monto en dólares por tipo de préstamo y beneficiarios

| Beneficiarios     | Tipo de préstamo |                       |              |                     |               |                       |
|-------------------|------------------|-----------------------|--------------|---------------------|---------------|-----------------------|
|                   | Quirografarios   |                       | Hipotecarios |                     | Total         |                       |
|                   | Número           | Valor USD.            | Número       | Valor USD.          | Número        | Valor USD.            |
| Militares activos | 26.238           | \$ 208.806.057        | 54           | \$ 3.076.393        | 26.292        | \$ 211.882.450        |
| Pensionistas      | 20.778           | \$ 234.726.771        | 17           | \$ 646.584          | 20.795        | \$ 235.373.355        |
| <b>Total</b>      | <b>47.016</b>    | <b>\$ 443.532.828</b> | <b>71</b>    | <b>\$ 3.722.977</b> | <b>47.087</b> | <b>\$ 447.255.805</b> |

Fuente: Base de datos - Oracle Discoverer Plus

Elaborado por: Asesoría Actuarial del Issfa

[lanaluisas@issfa.mil.ec](mailto:lanaluisas@issfa.mil.ec)

[ichiriguayo@issfa.mil.ec](mailto:ichiriguayo@issfa.mil.ec)

[egarcas@issfa.mil.ec](mailto:egarcas@issfa.mil.ec)