


DIRECCIÓN FINANCIERA

Octubre 2025



Síguenos en:    

#PorTuPresenteYFuturo



1

ESTADO DE SITUACIÓN FINANCIERA

2

ESTADO DE RESULTADOS

3

**EVOLUCIÓN DEL PATRIMONIO DE SEGUROS,
FONDOS Y ADMINISTRADORA DE FONDOS**

4

**ESTRUCTURA DEL PATRIMONIO POR
SEGUROS Y FONDOS Y ADMINISTRADORA**



ESTADO DE SITUACIÓN FINANCIERA



ESTADO DE SITUACIÓN FINANCIERA
Administradora de Fondos y Fondos Administrados
(En millones de dólares a Octubre 2025)

Concepto	Parcial	oct-25	Estructura %
ACTIVOS			
Caja/ Bancos		56,65	2,67%
Acciones Empresas		309,67	14,58%
Inversiones Financieras		298,84	14,07%
Inversiones en Títulos del Estado		156,14	7,35%
Créditos Afiliados		818,94	38,55%
Cuentas por Cobrar Ministerio de Finanzas:		386,99	18,22%
Contribución Estado (Pensiones)	345,87		
Aportes	41,13		
Inmuebles		74,14	3,49%
Propiedad, Planta y Equipo		13,04	0,61%
Otros Activos		10,01	0,47%
TOTAL ACTIVOS		2.124,42	100,00%
PASIVOS			
Ahorro FONIFA		23,16	27,38%
Cuentas por pagar prestaciones		45,02	53,23%
Otros cuentas por pagar		16,40	19,39%
TOTAL PASIVOS		84,57	100,00%
PATRIMONIO		2.039,85	
TOTAL PASIVO PATRIMONIO		2.124,42	

2

ESTADO DE RESULTADOS



ESTADO DE RESULTADOS

FONDOS Y ADMINISTRADORA DE FONDOS

(En millones de dólares a Octubre 2025)

Concepto	oct-25	Estructura %
INGRESOS		
Aporte a la Seg social	294,98	36,25%
Contribución Estado	400,63	49,23%
Renta Inversiones	94,91	11,66%
Otros Ingresos	23,24	2,86%
TOTAL INGRESOS	813,76	100,00%
EGRESOS		
Retiro Inval.Muerte	595,82	79,89%
Seguro de Cesantía	54,62	7,32%
Enfermedad y Maternidad	75,64	10,14%
Vida y Acc. Profesionales	4,04	0,54%
Gastos Administrativos	2,62	0,35%
Gastos de Inversión	0,60	0,08%
Gastos Personal ISSFA	4,26	0,57%
Gastos Operacionales Indirect	8,18	1,10%
TOTAL EGRESOS	745,78	100,00%
SUPERÁVIT/DÉFICIT	67,98	

3

EVOLUCIÓN DEL PATRIMONIO DE SEGUROS, FONDOS Y ADMINISTRADORA DE FONDOS

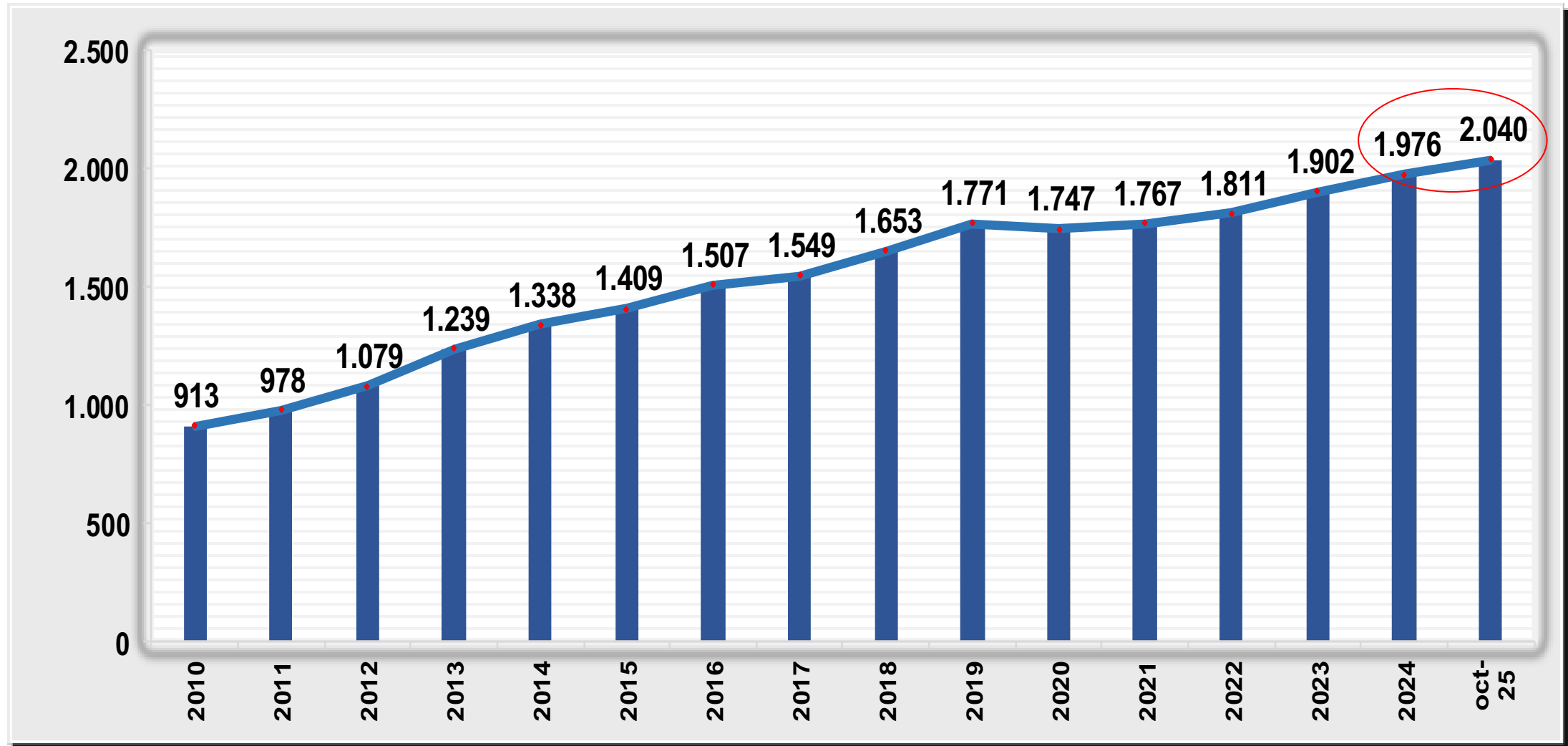


EVOLUCIÓN DEL PATRIMONIO DE SEGUROS, FONDOS Y ADMINISTRADORA DE FONDOS OCTUBRE 2025



(En millones de dólares)

*El patrimonio refleja un incremento del **3,2%**
entre Diciembre 2024 y Octubre 2025.*

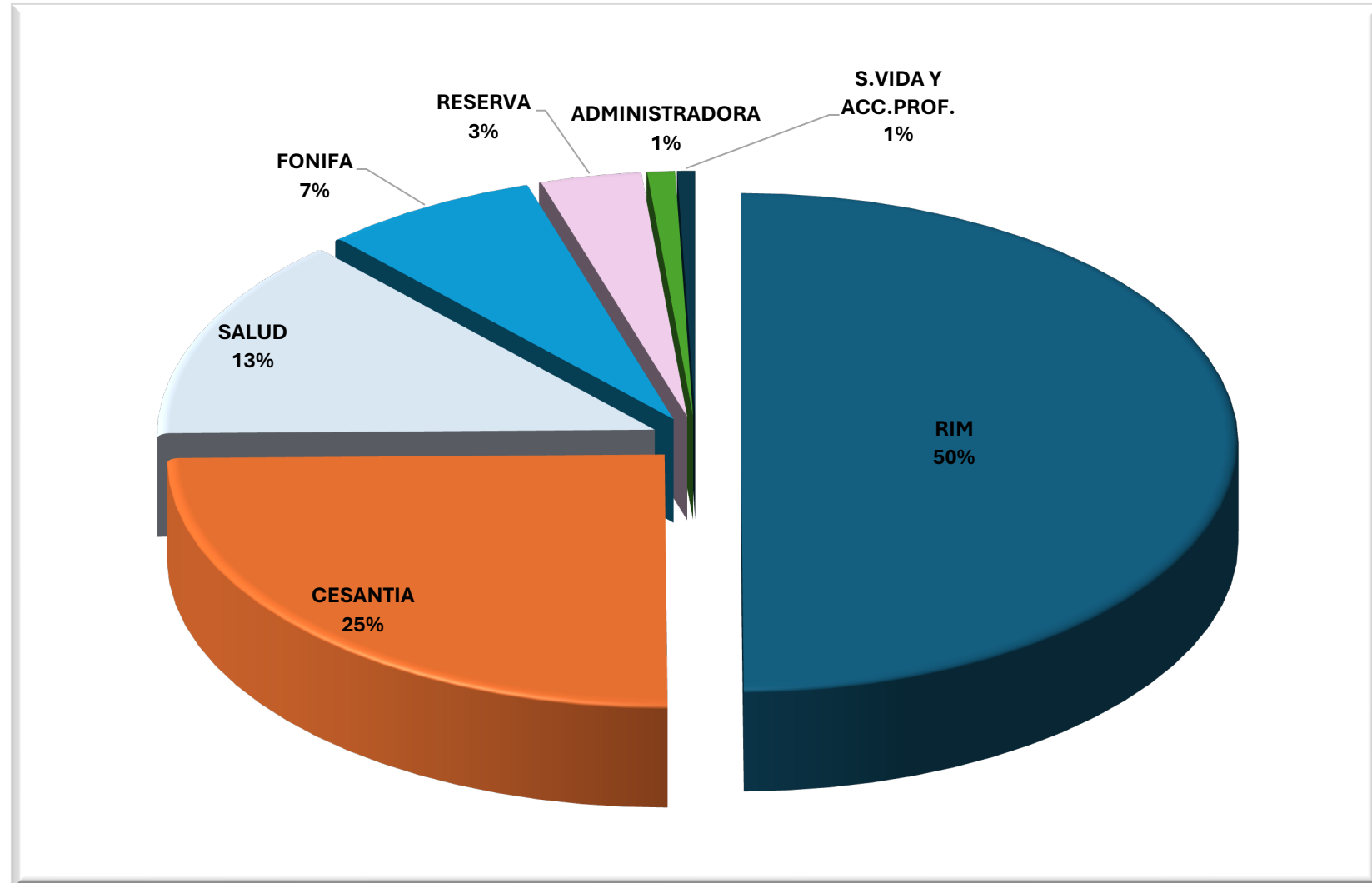


4

ESTRUCTURA DEL PATRIMONIO POR SEGUROS Y FONDOS Y ADMINISTRADORA DE FONDOS



ESTRUCTURA DEL PATRIMONIO POR SEGUROS Y FONDOS Y ADMINISTRADORA DE FONDOS OCTUBRE 2025 (En millones de dólares)





GRACIAS

Síguenos en:    

www.issfa.mil.ec

2 0 2 5

#PorTuPresenteYFuturo