


# DIRECCIÓN FINANCIERA

## Marzo 2025



Síguenos en:    

#PorTuPresenteYFuturo



**1**

**ESTADO DE SITUACIÓN FINANCIERA**

**2**

**ESTADO DE RESULTADOS**

**3**

**EVOLUCIÓN DEL PATRIMONIO DE SEGUROS,  
FONDOS Y ADMINISTRADORA DE FONDOS**

**4**

**ESTRUCTURA DEL PATRIMONIO POR  
SEGUROS Y FONDOS Y ADMINISTRADORA**



# ESTADO DE SITUACIÓN FINANCIERA

---

---





**ESTADO DE SITUACIÓN FINANCIERA**  
**Administradora de Fondos y Fondos Administrados**  
**(En millones de dólares a Marzo 2025 )**

Concepto	Parcial	mar-25	Estructura%
<b>ACTIVOS</b>			
Caja/ Bancos		72,70	3,52%
Acciones Empresas		302,55	14,65%
Inversiones Financieras		245,45	11,89%
Inversiones en Títulos del Estado		176,58	8,55%
Créditos Afiliados		806,87	39,08%
Cuentas por Cobrar Ministerio de Finanzas:		363,47	17,60%
Contribución Estado (Pensiones)	323,10		
Aportes	40,37		
Inmuebles		73,88	3,58%
Propiedad, Planta y Equipo		13,02	0,63%
Otros Activos		10,06	0,49%
<b>TOTAL ACTIVOS</b>		<b>2.064,57</b>	<b>100,00%</b>
<b>PASIVOS</b>			
Ahorro FONIFA		27,17	33,97%
Cuentas por pagar prestaciones		39,67	49,60%
Otros cuentas por pagar		13,14	16,43%
<b>TOTAL PASIVOS</b>		<b>79,98</b>	<b>100,00%</b>
<b>PATRIMONIO</b>		<b>1.984,59</b>	
<b>TOTAL PASIVO PATRIMONIO</b>		<b>2.064,57</b>	

2

# ESTADO DE RESULTADOS





**ESTADO DE RESULTADOS  
FONDOS Y ADMINISTRADORA DE FONDOS  
(En millones de dólares a Marzo 2025)**

<b>Concepto</b>	<b>mar-25</b>	<b>Estructura %</b>
<b>INGRESOS</b>		
Aporte a la Seg social	88,42	37,05%
Contribución Estado	122,00	51,12%
Renta Inversiones	25,34	10,62%
Otros Ingresos	2,91	1,22%
<b>TOTAL INGRESOS</b>	<b>238,68</b>	<b>100,00%</b>
<b>EGRESOS</b>		
Retiro Inval.Muerte	177,78	77,23%
Seguro de Cesantía	20,77	9,02%
Enfermedad y Maternidad	27,04	11,75%
Vida y Acc. Profesionales	0,90	0,39%
Gastos Administrativos	0,84	0,37%
Gastos de Inversión	0,16	0,07%
Gastos Personal ISSFA	1,30	0,56%
Gastos Operacionales Indirectos	1,40	0,61%
<b>TOTAL EGRESOS</b>	<b>230,19</b>	<b>100,00%</b>
<b>SUPERAVIT/DEFICIT</b>	<b>8,49</b>	

3

# EVOLUCIÓN DEL PATRIMONIO DE SEGUROS, FONDOS Y ADMINISTRADORA DE FONDOS

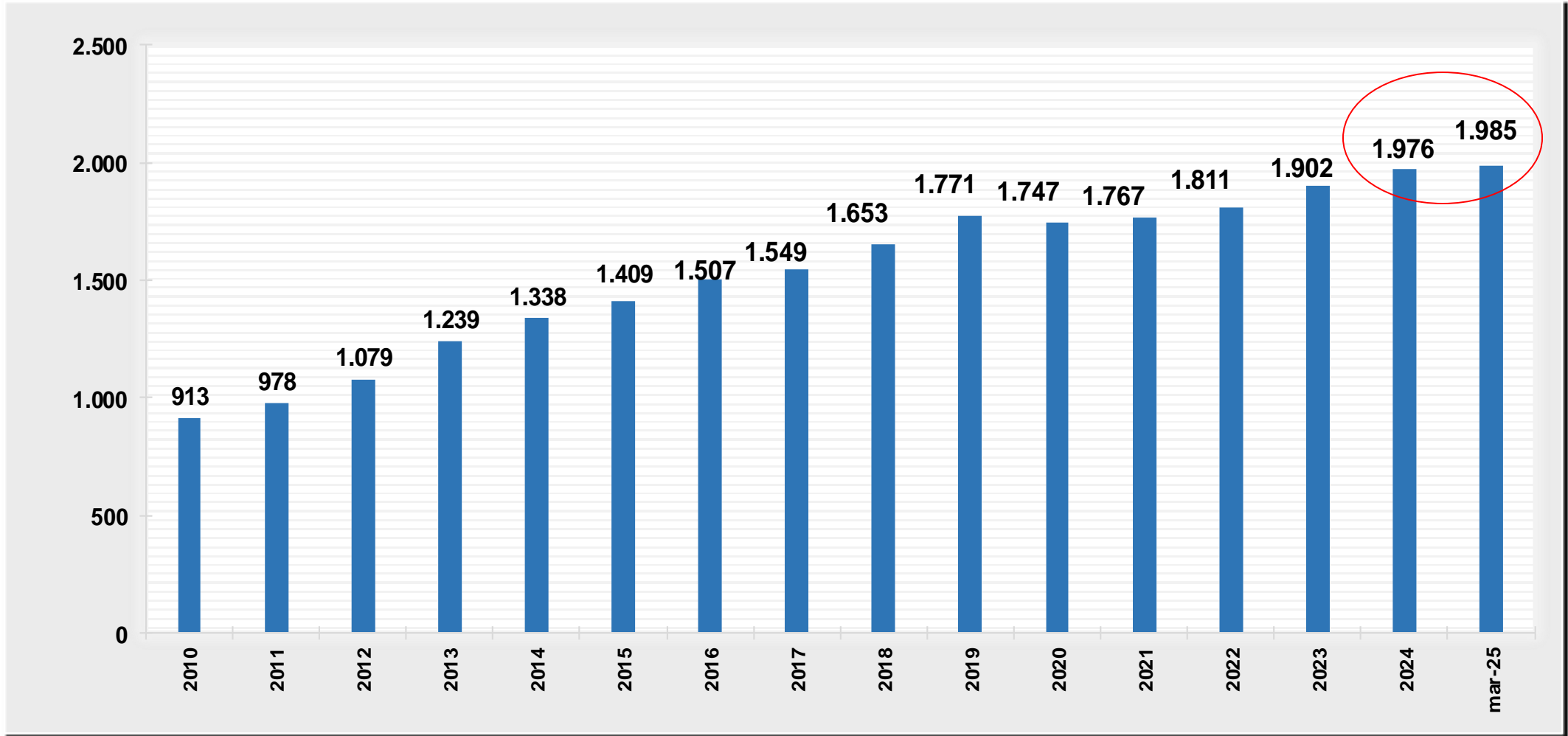


# EVOLUCIÓN DEL PATRIMONIO DE SEGUROS, FONDOS Y ADMINISTRADORA DE FONDOS MARZO 2025



(En millones de dólares)

El patrimonio refleja un incremento del **0,43%** entre Diciembre 2024 y Marzo 2025.

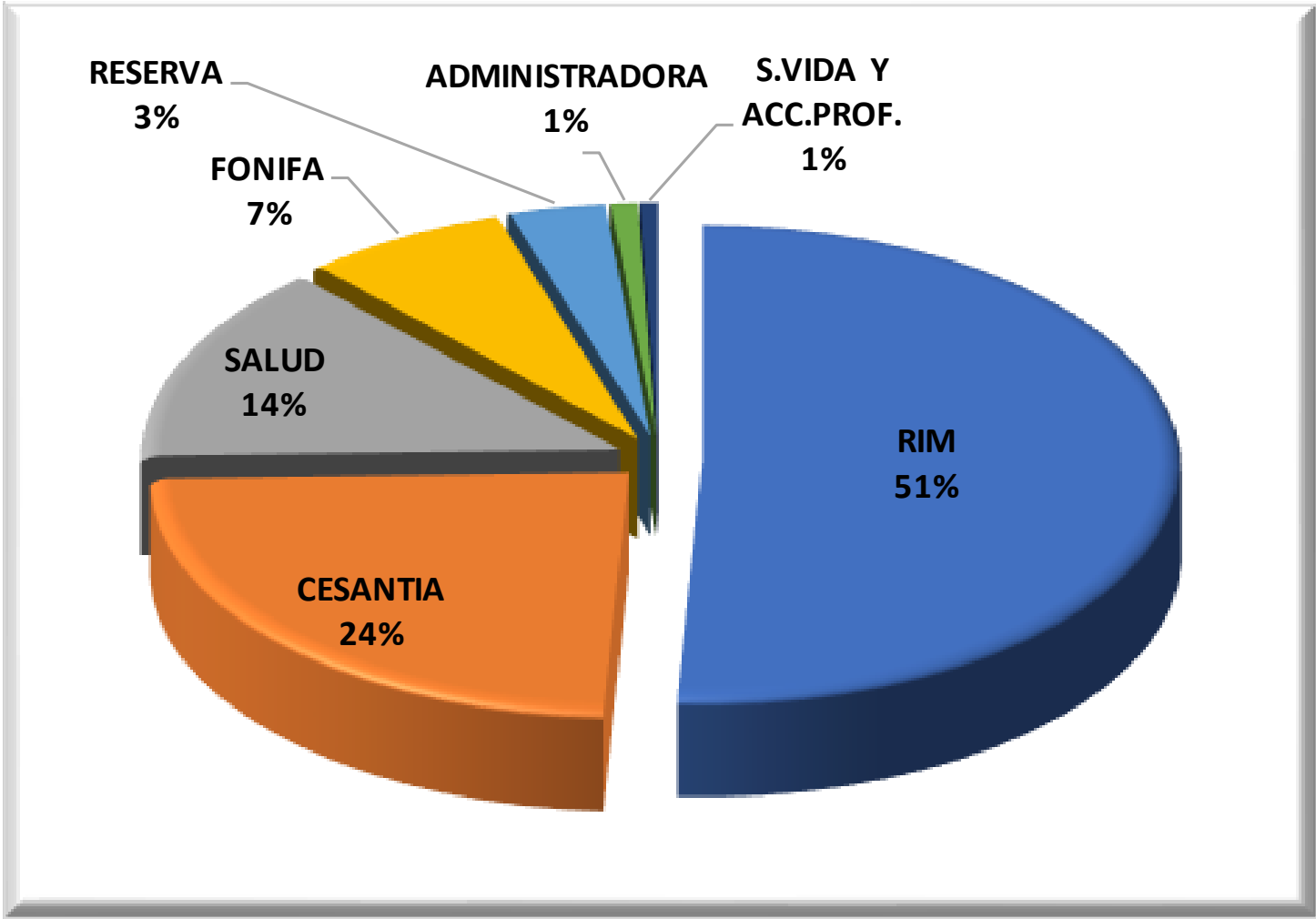


4

# ESTRUCTURA DEL PATRIMONIO POR SEGUROS - FONDOS Y ADMINISTRADORA DE FONDOS




# ESTRUCTURA DEL PATRIMONIO POR SEGUROS - FONDOS Y ADMINISTRADORA DE FONDOS MARZO 2025 (En millones de dólares)





# GRACIAS

Síguenos en:    

[www.issfa.mil.ec](http://www.issfa.mil.ec)

2 0 2 4

#PorTuPresenteYFuturo