



***INSTITUTO DE
SEGURIDAD SOCIAL
DE LAS
FUERZAS ARMADAS***

INDICADORES ENERO 2024

#IssfaFuturoSeguro



Prestaciones de Salud

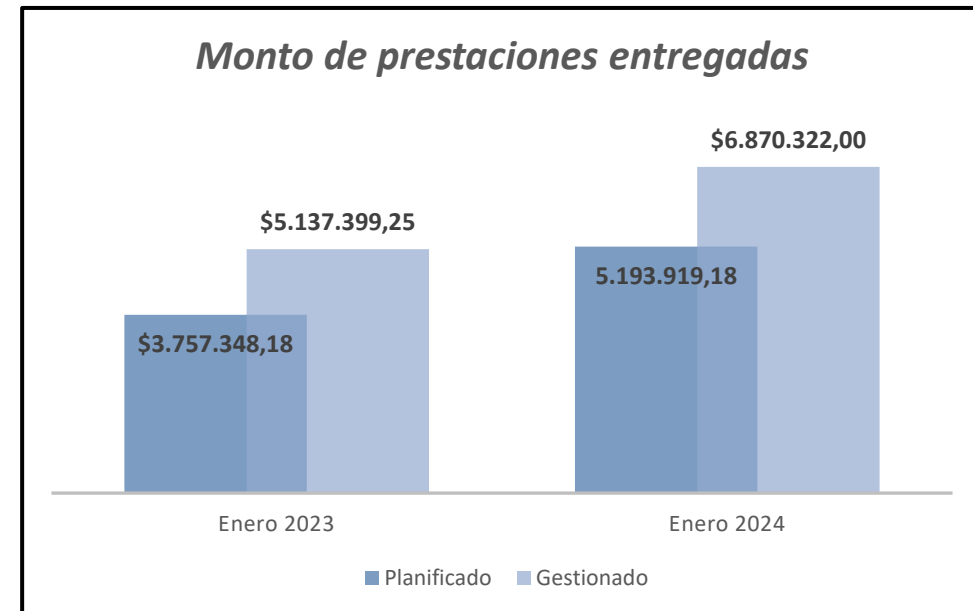
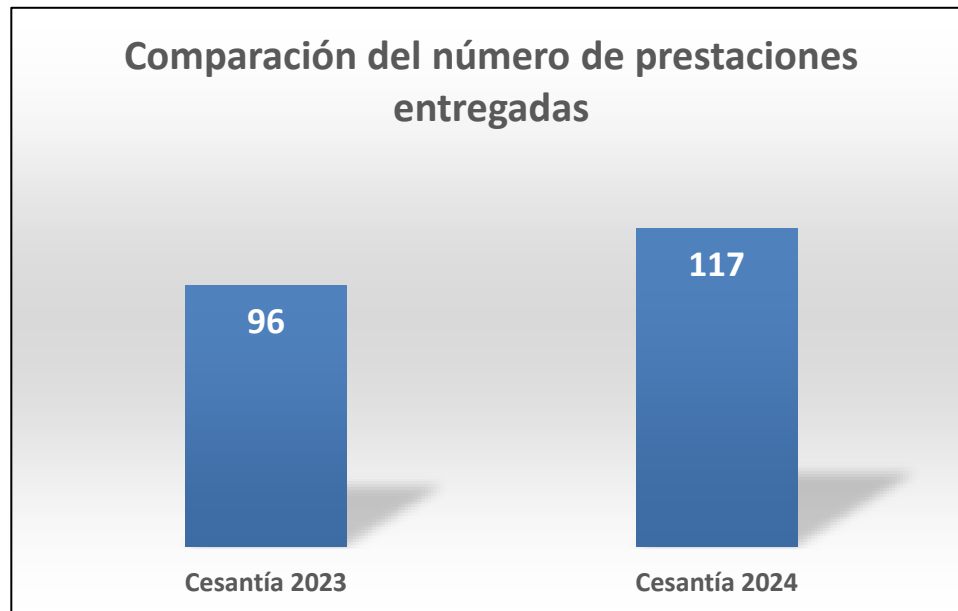
	Estado Solicitud	Estado Liquidacion	Valor Solicitado	Planillas Gestionadas	Valor Gestionado
🔍	DESPACHADA	PAGO REALIZADO	\$5,799,533.69	37,436	\$4,861,659.48
🔍	EN PROCESO	CONDICIONES PARTICULARES	\$431,286.33	732	\$201,033.91
🔍	EN PROCESO	TRÁMITE CON PERMISO CADUCADO	\$47,146.02	216	\$29,126.20
🔍	EN PROCESO	TRÁMITE FACTURA SOLICITADA	\$3,907,681.35	65,236	\$3,032,173.48
			\$10,185,647.39	103,620	\$8,123,993.07

Planillas Gestionadas - Tipo prestador					POA				
🔍		Go	Actions		🔍		Go	Actions	
	Tipo Prestador	Valor Solicitado	Valor Gestionado	Debito Referencial	No Poa	F Desde	D Hasta	Planillas	Valor
🔍	MILITAR	\$4,302,083.86	\$3,402,091.62	20.92	13	01-01-2024	31-01-2024	59,054	\$3,912,803.08
🔍	RPC	\$5,797,177.08	\$4,668,460.96	19.47				59,054	\$3,912,803.08
🔍	RPIS	\$86,386.45	\$53,440.49	38.14					
		\$10,185,647.39	\$8,123,993.07						
									1 - 1



Prestaciones Económicas – Seguro de Cesantía

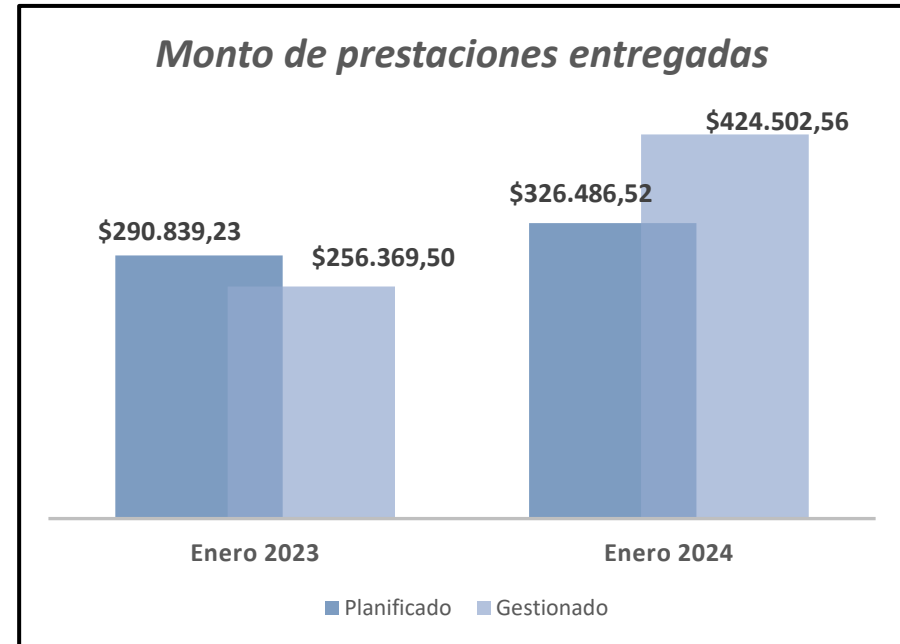
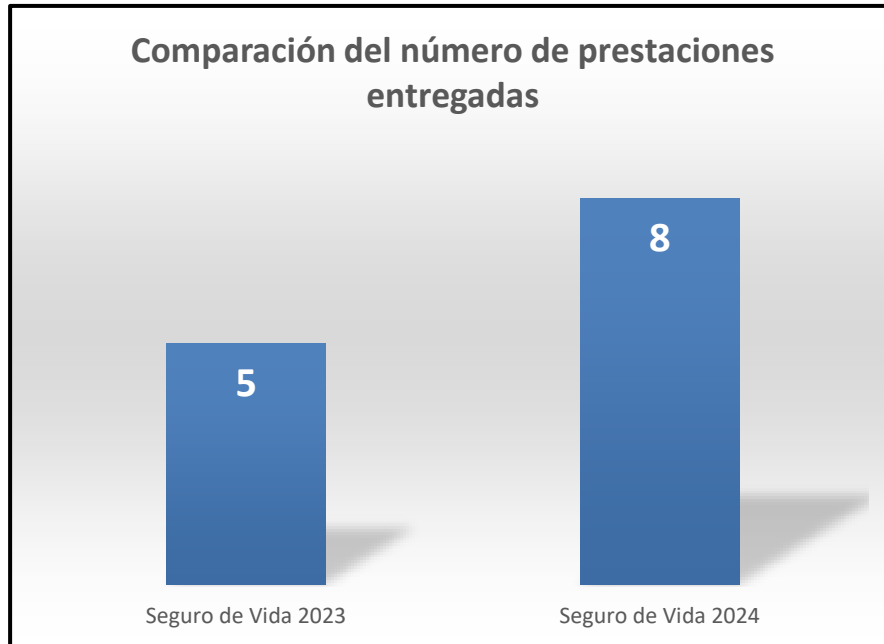
Seguro	Mes	Cantidad Generada	Valor Planificado	Valor Generado	Indicador
CESANTIA	01 ENERO	117	\$5,193,919.18	\$6,870,322.00	132.28%





Prestaciones Económicas – Seguro de Vida

Seguro	Mes	Cantidad Generada	Valor Planificado	Valor Generado	Indicador
SEGURO DE VIDA	01 ENERO	8	\$326,486.52	\$424,502.56	130.02%





Prestaciones Económicas – Seguro de Accidentes Profesionales

Seguro	Mes	Cantidad Generada	Valor Planificado	Valor Generado	Indicador
SEGURO DE ACCIDENTES	01 ENERO	2	\$28,319.01	\$22,027.89	77.78%

