




INSTITUTO DE SEGURIDAD SOCIAL DE LAS FUERZAS ARMADAS






DIRECCION FINANCIERA

NOVIEMBRE
2022

#IssfaFuturoSeguro2070



SUMARIO



- 1 ESTADO DE SITUACION FINANCIERA
- 2 ESTADO DE RESULTADOS
- 3 EVOLUCION DEL PATRIMONIO
- 4 ESTRUCTURA DE PATRIMONIO



ESTADO DE SITUACION FINANCIERA ADMINISTRADORA DE FONDOS Y FONDOS ADMINISTRADOS (En millones de dólares a Octubre 2022)

1

| Concepto | Parcial | nov-22 | Estructura % |
|---|---------|-----------------|----------------|
| ACTIVOS | | | |
| Caja/ Bancos | | 58,82 | 3,16% |
| Acciones Empresas | | 259,57 | 13,92% |
| Inversiones Financieras | | 134,51 | 7,22% |
| Inversiones en Títulos del Estado | | 167,92 | 9,01% |
| Créditos Afiliados | | 787,60 | 42,25% |
| Cuentas por Cobrar Ministerio de Finanzas: | | 354,05 | 18,99% |
| Contribución Estado (Pensiones) | 253,62 | | |
| Aportes | 100,43 | | |
| Inmuebles | | 83,16 | 4,46% |
| Propiedad, Planta y Equipo | | 9,69 | 0,52% |
| Otros Activos | | 8,85 | 0,47% |
| TOTAL ACTIVOS | | 1.864,18 | 100,00% |
| PASIVOS | | | |
| Ahorro FONIFA | | 50,23 | 34% |
| Cuentas por pagar prestaciones | | 97,53 | 66% |
| TOTAL PASIVOS | | 147,76 | 100% |
| PATRIMONIO | | 1.716,43 | |
| TOTAL PASIVO PATRIMONIO | | 1.864,18 | |



ESTADO DE RESULTADOS ADMINISTRADORA DE FONDOS Y FONDOS ADMINISTRADOS (En millones de dólares a Noviembre 2022)

2

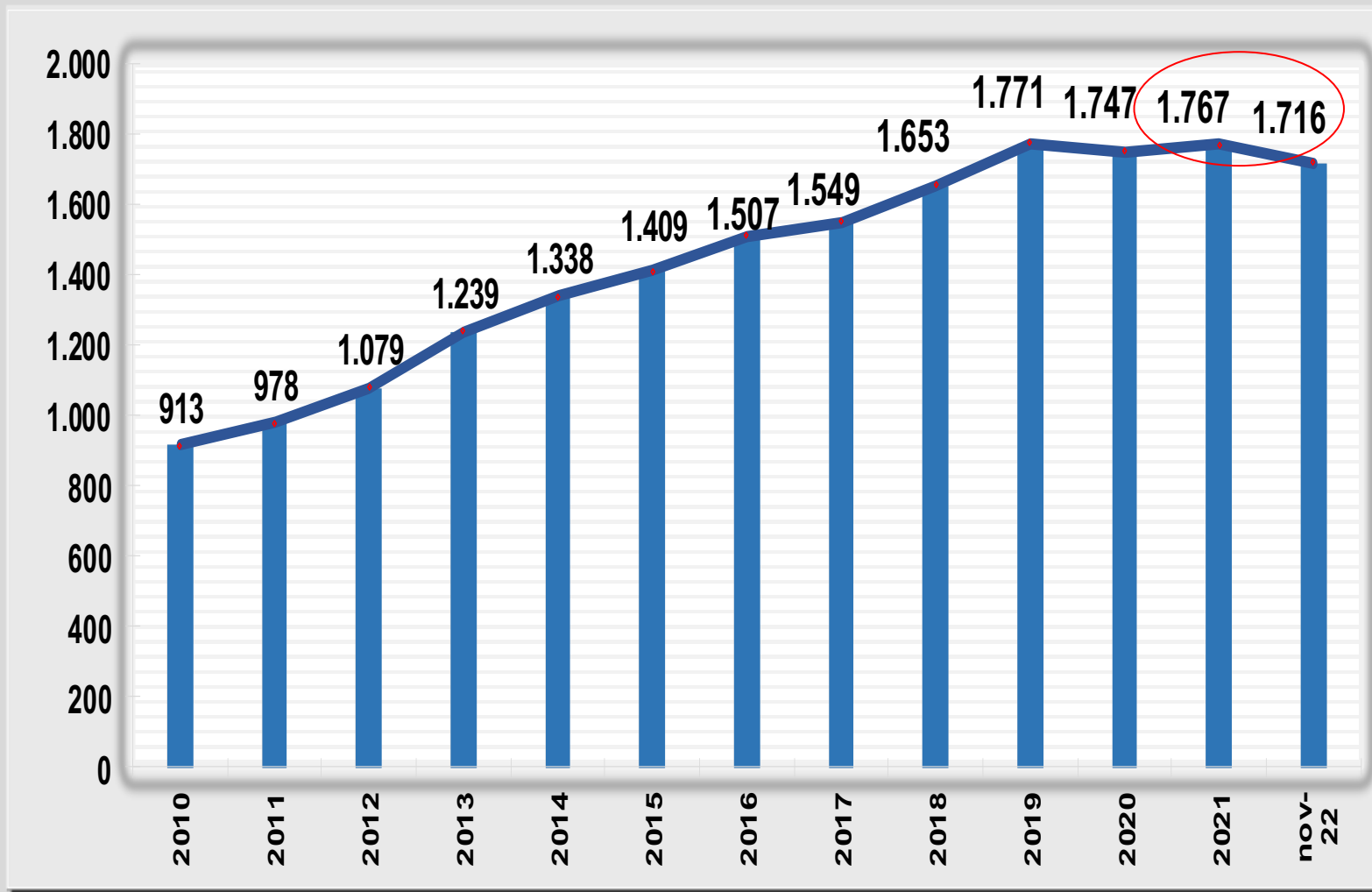
| Concepto | nov-22 | Estructura % |
|------------------------------|---------------|----------------|
| INGRESOS | | |
| Aporte a la Seg social | 317,51 | 36,44% |
| Contribución Estado | 398,08 | 45,68% |
| Renta Inversiones | 84,17 | 9,66% |
| Otros Ingresos | 71,66 | 8,22% |
| TOTAL INGRESOS | 871,42 | 100,00% |
| EGRESOS | | |
| Retiro Inval,Muerte | 605,30 | 66,18% |
| Seguro de Cesantia | 112,46 | 12,30% |
| Enfermedad y Maternidad | 73,94 | 8,08% |
| Vida y Acc, Profesionales | 3,39 | 0,37% |
| Gastos Administrativos | 2,09 | 0,23% |
| Gastos Personal ISSFA | 4,85 | 0,53% |
| Gastos Operacionales Indirec | 112,61 | 12,31% |
| TOTAL EGRESOS | 914,64 | 100,00% |
| SUPERAVIT/DEFICIT | -43,22 | |



EVOLUCIÓN SEGUROS, FONDOS Y ADMINISTRADORA DE FONPATRIMONIO DE NOVIEMBRE 2022

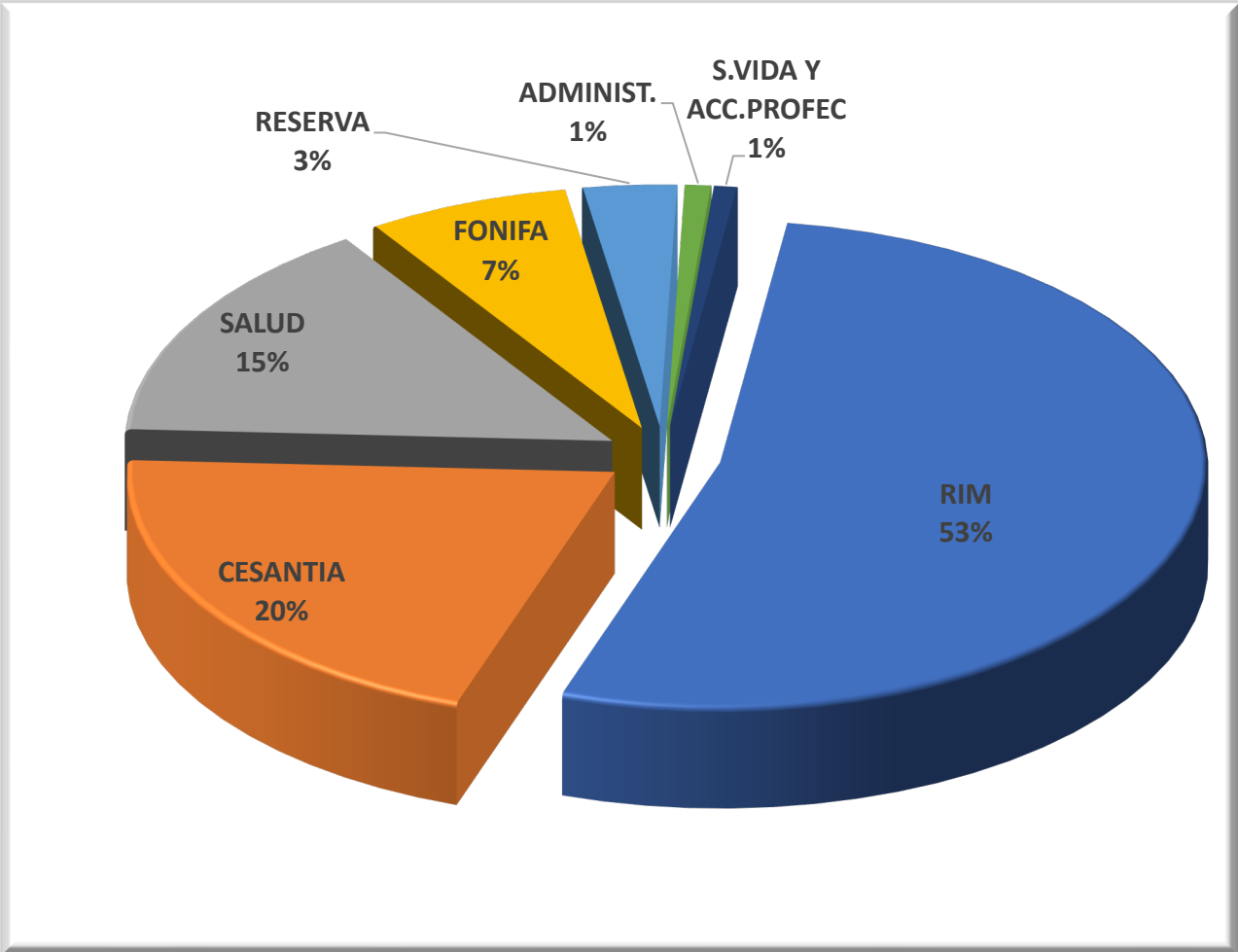
(En millones de dólares)

El patrimonio refleja una disminución del -2,9% entre Diciembre 2021 y Noviembre 2022.





ESTRUCTURA DEL PATRIMINIO POR SEGUROS Y FONDOS Y ADMINISTRADORA DE FONDOS NOVIEMBRE 2022 (En millones de dólares)





GRACIAS

“Issfa Futuro Seguro 2070”

