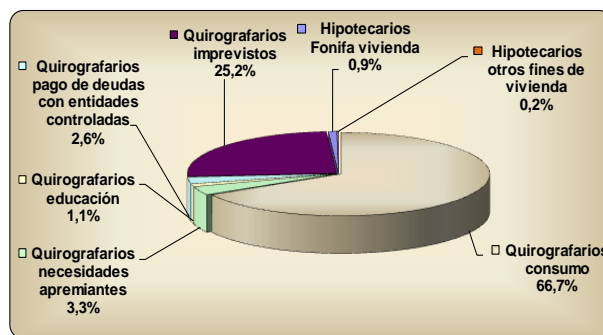


PRÉSTAMOS CONCEDIDOS POR EL ISSFA EN EL AÑO 2018

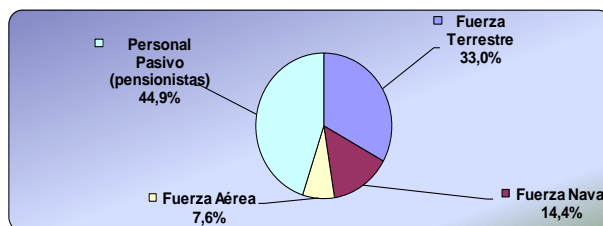
1. NÚMERO POR TIPO DE PRÉSTAMO

TIPO DE PRÉSTAMO	NÚMERO
Quirografarios consumo	34.475
Quirografarios necesidades apremiantes	1.717
Quirografarios educación	582
Quirografarios pago de deudas con entidades controladas	1.323
Quirografarios imprevistos	13.031
Hipotecarios Fonifa vivienda	458
Hipotecarios otros fines de vivienda	98
TOTAL	51.684



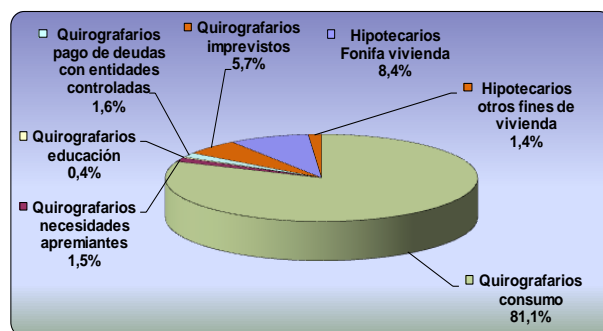
1.1 NÚMERO DE PRÉSTAMOS POR BENEFICIARIO

BENEFICIARIO	NÚMERO
Fuerza Terrestre	17.081
Fuerza Naval	7.459
Fuerza Aérea	3.916
Personal Pasivo (pensionistas)	23.228
TOTAL	51.684



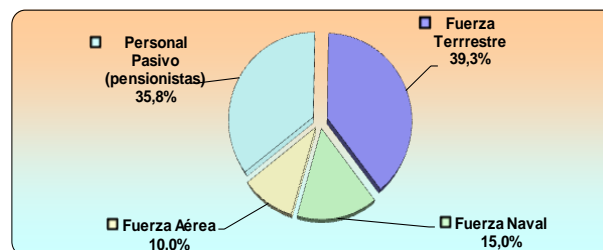
2. MONTO POR TIPO DE PRÉSTAMO

TIPO DE PRÉSTAMO	VALOR
Quirografarios consumo	310.355.064
Quirografarios necesidades apremiantes	5.593.694
Quirografarios educación	1.598.726
Quirografarios pago de deudas con entidades controladas	6.181.510
Quirografarios imprevistos	21.793.279
Hipotecarios Fonifa vivienda	31.959.687
Hipotecarios otros fines de vivienda	5.192.637
TOTAL USD	382.674.597



2.1 MONTO DE PRÉSTAMOS POR BENEFICIARIO

BENEFICIARIO	VALOR
Fuerza Terrestre	150.202.678
Fuerza Naval	57.277.644
Fuerza Aérea	38.179.428
Personal Pasivo (pensionistas)	137.014.847
TOTAL USD	382.674.597



Fuente: BASE DE DATOS - ORACLE DISCOVERER PLUS
 Elaborado por : ASESORÍA ACTUARIAL DEL ISSFA
jmoran@issfa.mil.ec
fpna@issfa.mil.ec