

# INFORMACIÓN ESTADÍSTICA DEL ISSFA, A DICIEMBRE DE 2019

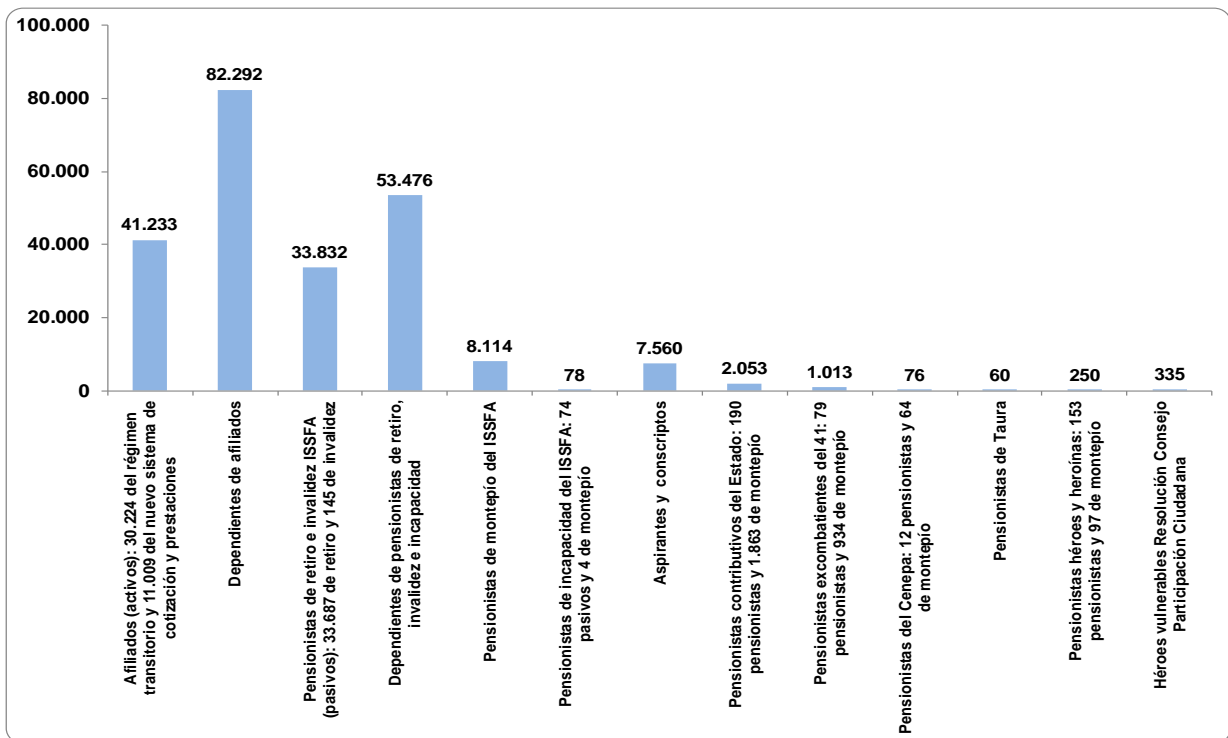
## Contenido:

- Población protegida;
- Población militar en servicio activo del régimen transitorio, del nuevo sistema de cotización y prestaciones y total;
- Masa remunerativa del régimen transitorio, del nuevo sistema de cotización y prestaciones y total;
- Prestaciones y Devoluciones;
- Pago de pensiones de retiro y de montepío del ISSFA; y,
- Préstamos quirografarios e hipotecarios concedidos.

**Población protegida por el régimen especial de seguridad social de las Fuerzas Armadas, a diciembre de 2019**

<b>Grupos Poblacionales</b>	<b>Número</b>
Afiliados (activos): 30.224 del régimen transitorio y 11.009 del nuevo sistema de cotización y prestaciones	41.233
Dependientes de afiliados	82.292
Pensionistas de retiro e invalidez ISSFA (pasivos): 33.687 de retiro y 145 de invalidez	33.832
Dependientes de pensionistas de retiro, invalidez e incapacidad	53.476
Pensionistas de montepío del ISSFA	8.114
Pensionistas de incapacidad del ISSFA: 74 pasivos y 4 de montepío	78
Aspirantes y concriptos	7.560
Pensionistas contributivos del Estado: 190 pensionistas y 1.863 de montepío	2.053
Pensionistas excombatientes del 41: 79 pensionistas y 934 de montepío	1.013
Pensionistas del Cenepa: 12 pensionistas y 64 de montepío	76
Pensionistas de Taura	60
Pensionistas héroes y heroínas: 153 pensionistas y 97 de montepío	250
Héroes vulnerables Resolución Consejo Participación Ciudadana	335
<b>Total</b>	<b>230.372</b>

**Población protegida por el régimen especial de seguridad social de las Fuerzas Armadas, a diciembre de 2019**



**Evolución mensual de la población militar en servicio activo del régimen transitorio en 2019**

<b>Mes</b>	<b>Oficiales</b>	<b>Tropa</b>	<b>Total</b>
Enero	5.302	26.081	31.383
Febrero	5.294	26.012	31.306
Marzo	5.282	25.798	31.080
Abril	5.277	25.727	31.004
Mayo	5.267	25.632	30.899
Junio	5.264	25.537	30.801
Julio	5.261	25.502	30.763
Agosto	5.274	25.447	30.721
Septiembre	5.236	25.515	30.751
Octubre	5.230	25.184	30.414
Noviembre	5.220	25.106	30.326
Diciembre	5.210	25.014	30.224

**Evolución mensual de la población militar en servicio activo del nuevo sistema de cotización y prestaciones en 2019**

<b>Mes</b>	<b>Oficiales</b>	<b>Tropa</b>	<b>Total</b>
Enero	615	9.159	9.774
Febrero	667	9.302	9.969
Marzo	667	9.301	9.968
Abril	667	9.293	9.960
Mayo	667	9.291	9.958
Junio	667	9.284	9.951
Julio	667	9.282	9.949
Agosto	786	10.034	10.820
Septiembre	785	10.033	10.818
Octubre	784	10.026	10.810
Noviembre	841	10.172	11.013
Diciembre	840	10.169	11.009

**Evolución mensual de la población militar en servicio activo  
afiliada en 2019**

<b>Mes</b>	<b>Oficiales</b>	<b>Tropa</b>	<b>Total</b>
Enero	5.917	35.240	41.157
Febrero	5.961	35.314	41.275
Marzo	5.949	35.099	41.048
Abril	5.944	35.020	40.964
Mayo	5.934	34.923	40.857
Junio	5.931	34.821	40.752
Julio	5.928	34.784	40.712
Agosto	6.060	35.481	41.541
Septiembre	6.021	35.548	41.569
Octubre	6.014	35.210	41.224
Noviembre	6.061	35.278	41.339
Diciembre	6.050	35.183	41.233

**Evolución mensual de la masa remunerativa de afiliados al régimen  
transitorio en 2019, en dólares**

<b>Mes</b>	<b>Oficiales</b>	<b>Tropa</b>	<b>Total</b>
Enero	13.530.743	34.618.772	48.149.515
Febrero	13.500.527	34.507.405	48.007.932
Marzo	13.462.527	34.126.991	47.589.518
Abril	13.446.172	33.988.003	47.434.175
Mayo	13.414.170	33.797.318	47.211.488
Junio	13.405.936	33.599.068	47.005.004
Julio	13.397.388	33.542.250	46.939.638
Agosto	13.621.032	33.909.873	47.530.905
Septiembre	13.541.138	33.602.138	47.143.276
Octubre	13.520.803	33.368.616	46.889.419
Noviembre	13.555.223	33.391.786	46.947.009
Diciembre	13.526.900	33.252.675	46.779.575
<b>Total</b>	<b>161.922.559</b>	<b>405.704.895</b>	<b>567.627.454</b>

**Evolución mensual de la masa remunerativa de afiliados al nuevo sistema de cotización y prestaciones en 2019, en dólares**

<b>Mes</b>	<b>Oficiales</b>	<b>Tropa</b>	<b>Total</b>
Enero	978.226	9.441.961	10.420.187
Febrero	1.056.434	9.575.196	10.631.630
Marzo	1.056.434	9.574.308	10.630.742
Abril	1.056.434	9.565.670	10.622.104
Mayo	1.056.434	9.563.556	10.619.990
Junio	1.056.434	9.556.321	10.612.755
Julio	1.056.434	9.554.040	10.610.474
Agosto	1.258.076	10.346.403	11.604.479
Septiembre	1.256.341	10.345.597	11.601.938
Octubre	1.254.823	10.338.084	11.592.907
Noviembre	1.254.823	10.504.596	11.759.419
Diciembre	1.358.700	10.501.743	11.860.443
<b>Total</b>	<b>13.699.593</b>	<b>118.867.475</b>	<b>132.567.068</b>

**Evolución mensual de la masa remunerativa total de afiliados al ISSFA en 2019, en dólares**

<b>Mes</b>	<b>Oficiales</b>	<b>Tropa</b>	<b>Total</b>
Enero	14.508.969	44.060.733	58.569.702
Febrero	14.556.961	44.082.601	58.639.562
Marzo	14.518.961	43.701.299	58.220.260
Abril	14.502.606	43.553.673	58.056.279
Mayo	14.470.604	43.360.874	57.831.478
Junio	14.462.370	43.155.389	57.617.759
Julio	14.453.822	43.096.290	57.550.112
Agosto	14.879.108	44.256.276	59.135.384
Septiembre	14.797.479	43.947.735	58.745.214
Octubre	14.775.626	43.706.700	58.482.326
Noviembre	14.810.046	43.896.382	58.706.428
Diciembre	14.885.600	43.754.418	58.640.018
<b>Total</b>	<b>175.622.152</b>	<b>524.572.370</b>	<b>700.194.522</b>

**Número de prestaciones concedidas y devoluciones de fondos de vivienda y fondos de reserva durante 2019**

Prestaciones y Devoluciones	Fuerzas			Total
	Terrestre	Naval	Aérea	
Retiros iniciales	621	291	227	<b>1.139</b>
Mortuorias (afiliados y pensionistas de retiro)	314	81	61	<b>456</b>
Mortuorias (pensionistas de montepío)	228	36	20	<b>284</b>
Cesantías	621	291	227	<b>1.139</b>
Seguro de vida	17	4	4	<b>25</b>
Accidentes profesionales	9	4	1	<b>14</b>
Indemnización global régimen transitorio	52	16	6	<b>74</b>
Liquidación cesantía nuevo sistema	15	10	6	<b>31</b>
Devolución de fondos de vivienda	208	163	74	<b>445</b>
Devolución de fondos de reserva	4.948	2.002	1.448	<b>8.398</b>
Abonos crédito fondos de reserva	1.201	665	387	<b>2.253</b>
Fondos de reserva a pensión	146	71	37	<b>254</b>
<b>Total</b>	<b>8.380</b>	<b>3.634</b>	<b>2.498</b>	<b>14.512</b>

**Monto pagado por prestaciones concedidas y devoluciones de fondos de vivienda y fondos de reserva durante 2019, en dólares**

Prestaciones y Devoluciones	Fuerzas			Total
	Terrestre	Naval	Aérea	
Retiros iniciales	842.997	511.171	325.267	<b>1.679.435</b>
Mortuorias (afiliados y pensionistas de retiro)	427.515	109.896	84.280	<b>621.691</b>
Mortuorias (pensionistas de montepío)	312.156	48.449	27.705	<b>388.310</b>
Cesantías	36.928.612	22.946.592	14.406.103	<b>74.281.307</b>
Seguro de vida	868.336	204.315	184.346	<b>1.256.997</b>
Accidentes profesionales	70.994	45.990	35.605	<b>152.589</b>
Indemnización global régimen transitorio	656.926	217.870	75.695	<b>950.491</b>
Liquidación cesantía nuevo sistema	54.481	45.276	27.254	<b>127.011</b>
Devolución de fondos de vivienda	446.000	435.122	192.998	<b>1.074.120</b>
Devolución de fondos de reserva	9.949.569	4.644.088	2.829.367	<b>17.423.025</b>
Abonos crédito fondos de reserva	1.368.458	690.735	332.435	<b>2.391.628</b>
Fondos de reserva a pensión	286.583	67.976	97.035	<b>451.594</b>
<b>Total</b>	<b>52.212.627</b>	<b>29.967.480</b>	<b>18.618.090</b>	<b>100.798.197</b>

### Pago de pensiones de retiro e invalidez del ISSFA en 2019

Mes	Número	Pensiones Mensuales	Décimas Tercera y Cuarta
Enero	33.110	40.690.187	729.389
Febrero	33.158	40.771.695	732.878
Marzo	33.200	40.850.300	4.782.038
Abril	33.323	41.050.037	751.244
Mayo	33.360	41.109.477	744.282
Junio	33.457	41.275.742	749.904
Julio	33.492	41.343.073	750.136
Agosto	33.493	41.351.997	7.607.543
Septiembre	33.540	41.456.214	757.645
Octubre	33.655	41.702.269	757.969
Noviembre	33.744	41.854.254	764.848
Diciembre	33.832	41.959.574	35.147.892
<b>Total</b>		<b>495.414.819</b>	<b>54.275.768</b>

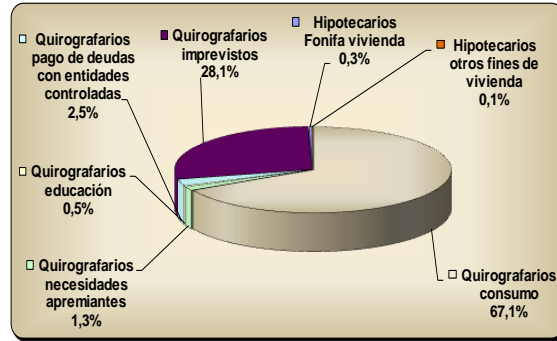
### Pago de pensiones de montepío del ISSFA en 2019

Mes	Número	Pensiones Mensuales	Décimas Tercera y Cuarta
Enero	7.974	4.420.743	206.983
Febrero	7.984	4.432.803	203.707
Marzo	8.009	4.451.323	203.531
Abril	8.008	4.463.753	212.324
Mayo	8.013	4.470.738	202.211
Junio	8.037	4.492.308	203.126
Julio	8.072	4.513.725	201.798
Agosto	8.061	4.513.669	1.739.828
Septiembre	8.069	4.528.796	201.594
Octubre	8.076	4.533.434	201.284
Noviembre	8.096	4.555.859	201.057
Diciembre	8.114	4.567.247	3.191.983
<b>Total</b>		<b>53.944.398</b>	<b>6.969.425</b>

Préstamos concedidos por el ISSFA en 2019

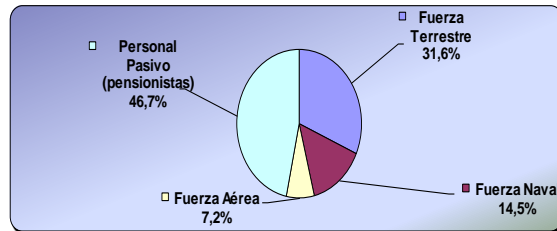
1. Número por tipo de préstamo

Tipo de préstamo	Número
Quirografarios consumo	35.687
Quirografarios necesidades apremiantes	714
Quirografarios educación	253
Quirografarios pago de deudas con entidades controladas	1.326
Quirografarios imprevistos	14.971
Hipotecarios Fonifa vivienda	179
Hipotecarios otros fines de vivienda	77
<b>Total</b>	<b>53.207</b>



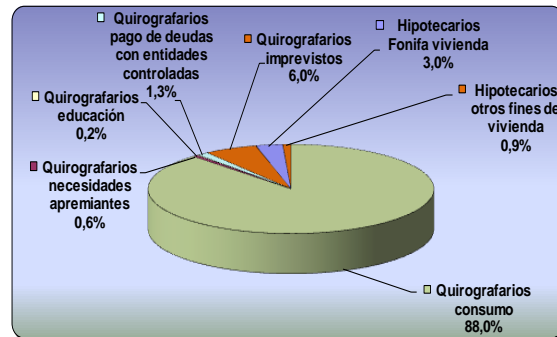
1.1 Número de préstamos por beneficiario

Beneficiario	Número
Fuerza Terrestre	16.818
Fuerza Naval	7.704
Fuerza Aérea	3.849
Personal Pasivo (pensionistas)	24.836
<b>Total</b>	<b>53.207</b>



2. Monto por tipo de préstamo

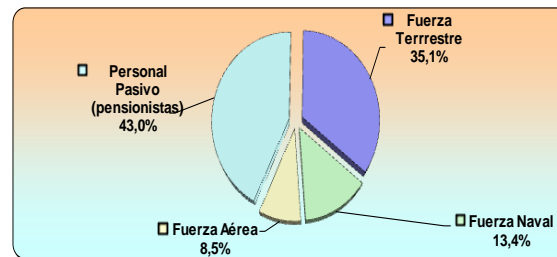
Tipo de préstamo	Valor
Quirografarios consumo	368.840.563
Quirografarios necesidades apremiantes	2.374.423
Quirografarios educación	806.192
Quirografarios pago de deudas con entidades controladas	5.265.588
Quirografarios imprevistos	25.221.491
Hipotecarios Fonifa vivienda	12.733.794
Hipotecarios otros fines de vivienda	3.873.827
<b>Total USD</b>	<b>419.115.878</b>



Nota: Mediante Resolución No. 2019-164 de 08 de julio de 2019 emitida por la Comisión de Crédito del ISSFA, fueron anulados 74 préstamos quirografarios para pago de deudas con entidades controladas otorgadas en junio de 2019 por 232.098 dólares por no cumplir con la normativa vigente.

2.1 Monto de préstamos por beneficiario

Beneficiario	VALOR
Fuerza Terrestre	146.951.817
Fuerza Naval	56.218.033
Fuerza Aérea	35.775.889
Personal Pasivo (pensionistas)	180.170.139
<b>Total USD</b>	<b>419.115.878</b>



Fuente: Base de datos - Oracle Discover Plus  
 Elaborado por : Asesoría Actuarial del ISSFA  
[jmoran@issfa.mil.ec](mailto:jmoran@issfa.mil.ec)  
[fpena@issfa.mil.ec](mailto:fpena@issfa.mil.ec)