



**MANUAL DE BUSQUEDA
ESTABLECIMIENTOS DE SALUD**

GEOSALUD V3.0

MINISTERIO DE SALUD PÚBLICA DEL ECUADOR

Ecuador 2017

Tabla de Contenido

1.	Objetivo, alcance, usuarios y desarrollo	1
2.	Ingreso a la búsqueda establecimientos de salud.....	1
2.1.	Ingreso: Columna de herramientas	1
2.2.	Ingreso: Botón de acceso directo.....	2
3.	Descripción de la ventana de búsqueda de establecimientos de salud	2
3.1.	Búsqueda Rápida	3
3.2.	Búsqueda Avanzada.....	5
3.3.	Resultados Búsqueda de Establecimientos de Salud.....	8

Tabla de ilustraciones

Ilustración 1.	Ubicación de la búsqueda de establecimientos de salud.....	1
Ilustración 2.	Ventana de la Herramienta Reporte y búsqueda en el geovisualizador	2
Ilustración 3.	Localización de las pestañas de búsquedas rápida y avanzada.....	3
Ilustración 4.	Descripción de la ventana de búsqueda rápida de establecimientos de salud	3
Ilustración 5.	Descripción de la venta de búsqueda rápida	4
Ilustración 6.	Descripción de la venta de búsqueda avanzada.....	5
Ilustración 7.	Opciones de la red pública de atención- Búsqueda avanzada	5
Ilustración 8.	Opciones para institución- Búsqueda avanzada	6
Ilustración 9.	Opciones por nivel de atención – Búsqueda avanzada	6
Ilustración 10.	Opciones de tipología – Búsqueda avanzada	7
Ilustración 11.	Listado de opciones para una búsqueda por provincia, cantón y parroquia - Búsqueda avanzada.....	7
Ilustración 12.	Listado de opciones para una búsqueda por zona, distrito y circuito - Búsqueda avanzada.....	8

1. Objetivo, alcance, usuarios y desarrollo

El objetivo del manual de búsqueda de establecimientos de salud para GeoSalud versión 3.0, es brindar al usuario una opción fácil y sistemática de buscar información a partir del unicódigo, nombre y ubicación de cualquier establecimiento de salud que pertenezca al Sistema Nacional de Salud Pública.

Promoviendo el uso de las herramientas informáticas que proporcionen datos que faciliten la toma de decisiones y de brindar información para el desarrollo, implementación, seguimiento de las políticas públicas del sector social.

El visualizador web GeoSalud 3.0 es desarrollado por la Dirección Nacional de Estadística y Análisis de la Información de Salud (DNEAIS) y la Dirección Nacional de Tecnologías de la Información y Comunicaciones (DNTIC), áreas del Ministerio de Salud Pública del Ecuador, con el fin de garantizar el derecho a la Salud, informando a todos los usuarios la cobertura territorial de la red pública de salud y de los distintos servicios que esta Cartera de Estado ofrece en pro del bienestar físico, mental y ambiental de la ciudadanía ecuatoriana.

2. Ingreso a la búsqueda establecimientos de salud

Después de ingresar a GeoSalud V3.0 y a su geovisualizador, se podrá acceder a la búsqueda de establecimientos de salud de dos maneras:

- Por la columna de herramientas
- Por el botón de acceso directo

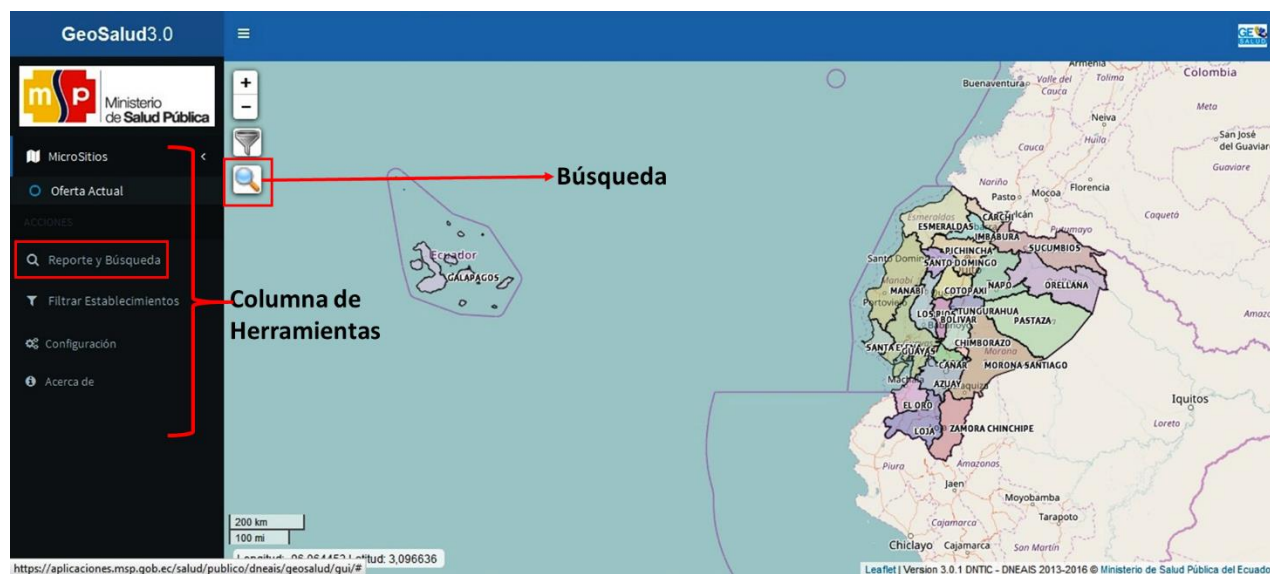


Ilustración 1. Ubicación de la búsqueda de establecimientos de salud

2.1. Ingreso: Columna de herramientas

En este componente se encuentran reunidas todas las herramientas que se necesitan para navegar en el geoportál, al igual que el acceso a “Reporte y búsqueda”, con el cual se puede acceder a la búsqueda de los establecimientos de salud mediante un clic.

2.2. Ingreso: Botón de acceso directo

Es un acceso directo para la búsqueda, visualización y descarga de reportes de los establecimientos de información y de acuerdo a los filtros aplicados en el geovisualizador. Se accede a esta opción mediante un clic en su icono

3. Descripción de la ventana de búsqueda de establecimientos de salud

Al dar clic en esta opción se despliega una ventana donde se puede visualizar tres pestañas, la primera con el reporte de vista actual (según los filtros aplicados), la segunda para realizar una búsqueda rápida por nombre o unicodigo del establecimiento de salud y la tercera para una búsqueda avanzada.

Tipología	MSP	TOTAL
CENTRO DE SALUD TIPO C - MATERNO INFANTIL Y EMERGENCIA	23	23
CENTRO ESPECIALIZADO	20	20
HOSPITAL BASICO	82	82
HOSPITAL DE ESPECIALIDADES	2	2
HOSPITAL ESPECIALIZADO	14	14
HOSPITAL GENERAL	31	31
HOSPITALES MOVILES	2	2

(*) Los datos aquí desplegados son el resultado de los >> Filtros Seleccionados.<<

Ilustración 2. Ventana de la Herramienta Reporte y búsqueda en el geovisualizador



En la primera pestaña se podrá observar un resumen del total de establecimientos de salud activos, visualizados y filtrados en el geovisualizador. Para mayor información sobre esta pestaña por favor consultar con el Manual de navegación rápida búsqueda del GeoSalud V3.0.

Las siguientes pestañas ayudarán en la búsqueda rápida y avanzada de los estableciendo de salud, accediendo mediante un clic en cualquiera de estas, localizadas en la parte superior de la ventana de "Reporte y búsqueda de establecimientos de salud".

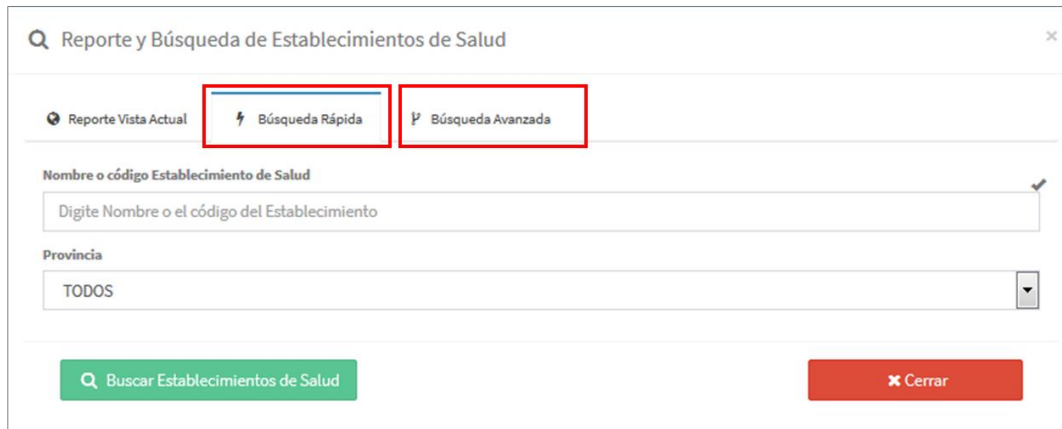


Ilustración 3. Localización de las pestañas de búsquedas rápida y avanzada

3.1. Búsqueda Rápida

Mediante esta opción se podrá hacer la búsqueda de los establecimientos de salud, ingresando el número de unicodigo, el nombre completo o alguna palabra clave que forme parte del nombre del establecimiento de salud.

Se puede mejorar la búsqueda, ingresando la ubicación por provincia del establecimiento de salud que se desea buscar, siendo esta última opcional.

Para este proceso se cuenta con dos barras de búsqueda, la primera para ingresar el unicodigo o nombre del establecimiento de salud. Y la segunda barra para mejorar la búsqueda seleccionando la provincia de ubicación del establecimiento que se desea encontrar.

En la parte inferior de la ventana se encuentran dos botones con los cuales se ejecuta la búsqueda del o los establecimientos de salud (botón verde) con las palabras claves ingresadas y la provincia, el segundo botón cierra la ventana de búsqueda (botón rojo).

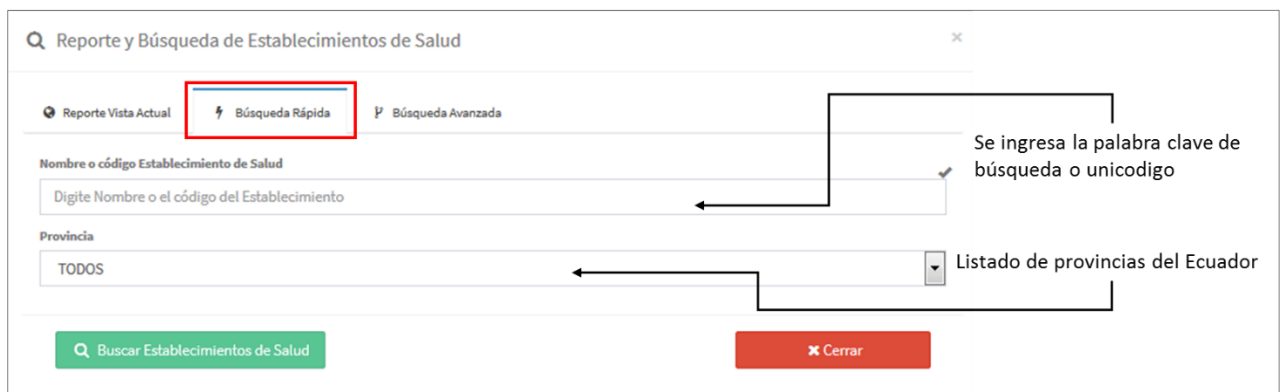


Ilustración 4. Descripción de la ventana de búsqueda rápida de establecimientos de salud

Al momento de dar clic en el botón verde llamado “Buscar Establecimientos de Salud”, automáticamente se mostrarán todos los resultados con las palabras clave que fueron ingresadas en la barra de búsqueda en una nueva ventana.

Esta ventana cuenta con los siguientes componentes:

Seleccionar	Uni Código	Nombre	Institución	Nivel	Tipología	Provincia	Cantón	Parroquia
<input type="checkbox"/>	001356	10 DE AGOSTO	MSP	NIVEL 1	CENTRO DE SALUD	MANABI	PEDERNALES	10 DE AGOSTO
<input type="checkbox"/>	001559	10 DE AGOSTO	MSP	NIVEL 1	CENTRO DE SALUD	PASTAZA	PASTAZA	DIEZ DE AGOSTO
<input type="checkbox"/>	001990	10 DE AGOSTO	MSP	NIVEL 1	PUESTO DE SALUD	SUCUMBIOS	LAGO AGRIO	10 DE AGOSTO
<input type="checkbox"/>	002017	10 DE AGOSTO	MSP	NIVEL 1	CENTRO DE SALUD	ORELLANA	LA JOYA DE LOS SACHAS	UNIÓN MILAGREÑA
<input type="checkbox"/>	003317	DISPENSARIO 10 DE	IFSC	NIVEL 1	PUESTO DE	SANTO DOMINGO DE	SANTO	SAN JACINTO

Mostrando del 1 al 8 de 8 registros

Nota: Los datos aquí desplegados se encuentran actualizados en tiempo real por parte de la DNEAIS del MSP

Ilustración 5. Descripción de la venta de búsqueda rápida

- Título de la ventana: nombra a la nueva ventana
- Botón Visualizar en Mapa: permite visualizar los resultados arrojados y que estén seleccionados con la opción de selección múltiple o la opción de selección individual. Solo se podrán visualizar un máximo de 200 registros en los resultados.
- Botón descarga reporte: descarga la base de datos de los resultados arrojados por la búsqueda rápida.
- Barra de búsqueda: Se puede realizar un nuevo filtro a los resultados ingresando una nueva palabra clave, que permita reducir los resultados de la tabla.
- Datos de los resultados: son los nombres de cada columna donde se visualiza los datos de cada resultado obtenido mediante la búsqueda rápida.
- Opción de selección múltiple: al activarla se seleccionan todos los resultados arrojados por la búsqueda rápida para poder visualizarlos en el mapa mediante el botón “Visualizar en mapa”.
- Opción de selección individual: selecciona a cada uno de los resultados arrojados por la búsqueda rápida el mismo que puede ir desde uno a muchos.
- Número de registros totales: muestra el total de resultados arrojados.
- Nota pie de ventana: mensaje publicado por la DNEAIS y DNTIC.
- Resultados: tabla con los resultados arrojados mediante la búsqueda previa.
- Botón cerrar: cierra la ventana de resultados.

3.2. Búsqueda Avanzada

Esta opción te permite hacer una búsqueda más específica de establecimientos de salud, ingresando más filtros que ayuden a obtener resultados más precisos. Esta ventana cuenta con los siguientes componentes:

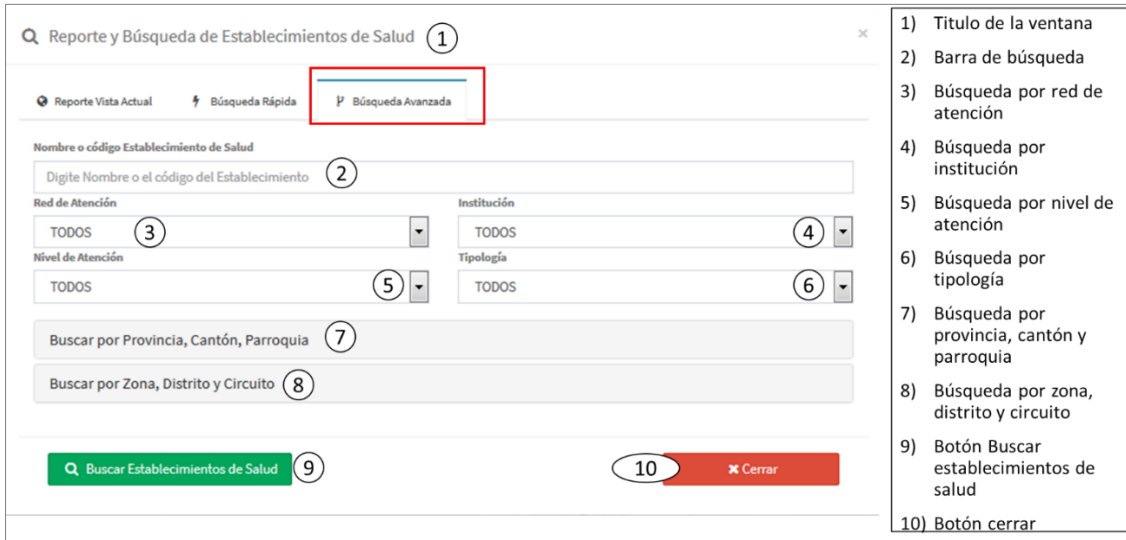


Ilustración 6. Descripción de la venta de búsqueda avanzada

Todas las opciones de búsqueda que se observan en esta ventana son opcionales, no es necesario que se registren todas para realizar la búsqueda.

- Título de la ventana: nombra a la nueva ventana
- Barra de búsqueda: se ingresa el número de unicodigo, el nombre completo o alguna palabra clave que forme parte del nombre del establecimiento de salud para iniciar la búsqueda.
- Búsqueda por red de atención: Búsqueda opcional, donde se escoge entre las opciones red pública y sin fines de lucro.



Ilustración 7. Opciones de la red pública de atención- Búsqueda avanzada

- Búsqueda por institución: Búsqueda opcional, donde se escoge entre las instituciones que pertenece al sistema nacional de salud.

Reporte y Búsqueda de Establecimientos de Salud

Reporte Vista Actual | Búsqueda Rápida | Búsqueda Avanzada

Nombre o código Establecimiento de Salud

Digite Nombre o el código del Establecimiento

Red de Atención: TODOS

Nivel de Atención: TODOS

Buscar por Provincia, Cantón, Parroquia

Buscar por Zona, Distrito y Circuito

Buscar Establecimientos de Salud

Institución

- TODOS
- FISCOMISIONAL
- FUERZAS ARMADAS
- IESS
- JUNTA DE BENEFICENCIA
- MINISTERIO DE JUSTICIA
- MSP
- MUNICIPIO
- ONG
- POLICIA NACIONAL
- SOLCA
- UNIVERSITARIO

Ilustración 8. Opciones para institución- Búsqueda avanzada

- Búsqueda por nivel de atención: Búsqueda opcional, se escoge entre las opciones de los niveles de atención en salud.

Reporte y Búsqueda de Establecimientos de Salud

Reporte Vista Actual | Búsqueda Rápida | Búsqueda Avanzada

Nombre o código Establecimiento de Salud

Digite Nombre o el código del Establecimiento

Red de Atención: TODOS

Institución: TODOS

Tipología: TODOS

Nivel de Atención

- TODOS
- NIVEL 1
- NIVEL 2
- NIVEL 3
- OTROS ESTABLECIMIENTOS
- SERVICIOS DE APOYO
- SERVICIOS DE ATENCION DE SALUD MOVIL

Buscar Establecimientos de Salud

Cerrar

Ilustración 9. Opciones por nivel de atención – Búsqueda avanzada

- Búsqueda por tipología: Búsqueda opcional, se escoge entre las opciones de tipología.

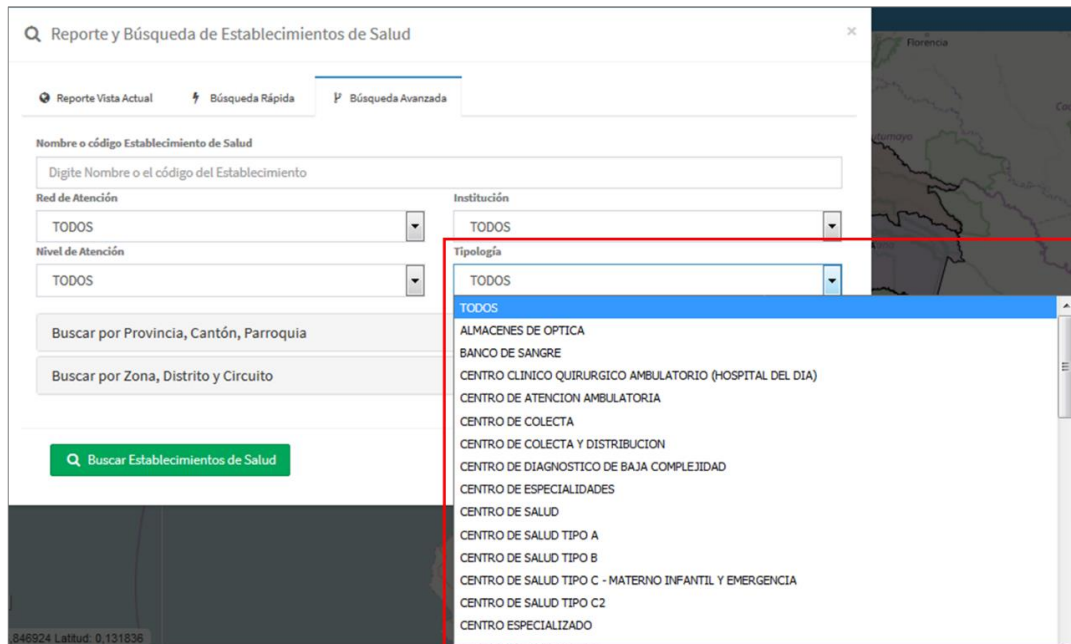


Ilustración 10. Opciones de tipología – Búsqueda avanzada

- Búsqueda por provincia, cantón y parroquia: al dar clic en esta opción se desplegarán automáticamente tres barras de búsquedas para provincia, cantón y parroquia. En las cuales se podrá escoger optativamente cualquiera de las opciones del listado.

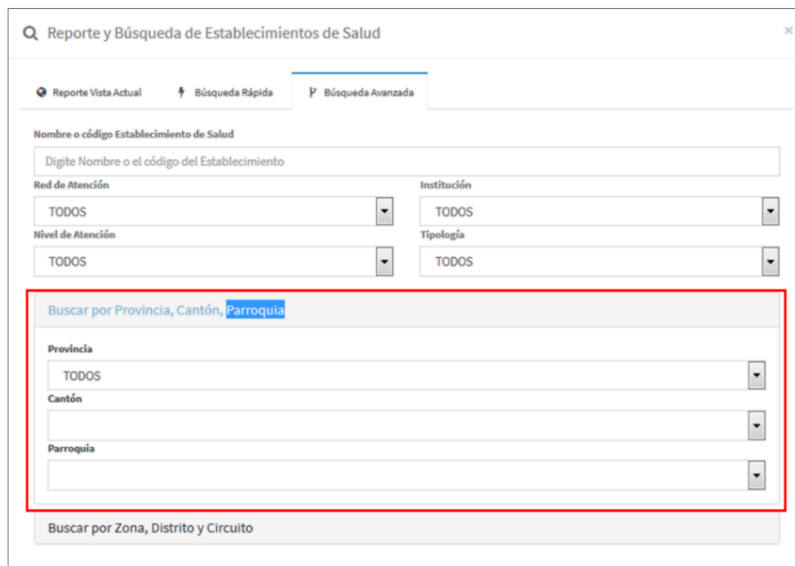


Ilustración 11. Listado de opciones para una búsqueda por provincia, cantón y parroquia - Búsqueda avanzada

- Búsqueda por zona, distrito y circuito: al dar clic en esta opción se desplegarán automáticamente tres barras de búsquedas para zona, distrito y circuito. En las cuales se podrá escoger optativamente cualquiera de las opciones del listado, mientras que la búsqueda por provincia, cantón y parroquia se desactivará, ya que no se podrán tener activas simultáneamente estas dos opciones de búsqueda.

Ilustración 12. Listado de opciones para una búsqueda por zona, distrito y circuito - Búsqueda avanzada

- Botón Buscar establecimientos de salud; cuando todos los filtros están colocados en las barras de búsqueda se da clic en este botón para arrojar los resultados.
- Botón cerrar: se cierra la ventana de búsqueda avanzada.

3.3. Resultados Búsqueda de Establecimientos de Salud

Al dar clic en el botón “Buscar establecimientos de salud” llevará a una ventana con los resultados de la búsqueda avanzada. Esta ventana cuenta con los siguientes componentes:

Unidad	Nombre	Institución	Nivel	Tipología	Provincia	Cantón	Parroquia
001356	10 DE AGOSTO	MSP	NIVEL 1	CENTRO DE SALUD	MANABI	PEDERNALES	10 DE AGOSTO
001559	10 DE AGOSTO	MSP	NIVEL 1	CENTRO DE SALUD	PASTAZA	PASTAZA	DIEZ DE AGOSTO
001990	10 DE AGOSTO	MSP	NIVEL 1	PUESTO DE SALUD	SUCUMBIOS	LAGO AGRIO	10 DE AGOSTO
002017	10 DE AGOSTO	MSP	NIVEL 1	CENTRO DE SALUD	ORELLANA	LA JOYA DE LOS SACHAS	UNIÓN MILAGREÑA
002717	DISPENSARIO 10 DE	MSP	NIVEL 1	PUESTO DE	SANTO DOMINGO DE	SANTO	SAN JACINTO

Ilustración 13. Descripción de la venta de búsqueda avanzada

- Título de la ventana: nombra a la nueva ventana
- Botón Visualizar en Mapa: permite visualizar los resultados arrojados y que estén seleccionados con la opción de selección múltiple o la opción de selección individual. Solo se podrán visualizar un máximo de 200 registros en los resultados.
- Botón descarga reporte: descarga la base de datos de los resultados arrojados por la búsqueda rápida.
- Barra de búsqueda: Se puede realizar un nuevo filtro a los resultados ingresando una nueva palabra clave, que permita reducir los resultados de la tabla.
- Datos de los resultados: son los nombres de cada columna donde se visualiza los datos de cada resultado obtenido mediante la búsqueda rápida.
- Opción de selección múltiple: al activarla se seleccionan todos los resultados arrojados por la búsqueda rápida para poder visualizarlos en el mapa mediante el botón “Visualizar en mapa”.
- Opción de selección individual: selecciona a cada uno de los resultados arrojados por la búsqueda rápida el mismo que puede ir desde uno a muchos.
- Número de registros totales: muestra el total de resultados arrojados.
- Nota pie de ventana: mensaje publicado por la DNEAIS y DNTIC.
- Resultados: tabla con los resultados arrojados mediante la búsqueda previa.
- Botón cerrar: cierra la ventana de resultados.

Contacto:

Teléfono: (593) 2 381 4400 ext.8503

Correo: dneais@msp.gob.ec