

**NUESTRA GESTIÓN EN CIFRAS**



**ISSFA**

**INSTITUTO DE SEGURIDAD SOCIAL  
DE LAS FUERZAS ARMADAS**

**"TRABAJAMOS POR EL BIENESTAR DE LA FAMILIA MILITAR"**



INSTITUTO DE SEGURIDAD SOCIAL  
DE LAS FUERZAS ARMADAS

# **ANUARIO ESTADÍSTICO 2015**

## **“TRABAJAMOS POR EL BIENESTAR DE LA FAMILIA MILITAR”**

**NUESTRA GESTIÓN EN CIFRAS**

# **INSTITUTO DE SEGURIDAD SOCIAL DE LAS FUERZAS ARMADAS**

## **CONSEJO DIRECTIVO DEL ISSFA (MIEMBROS PRINCIPALES)**

### **PRESIDENTE**

Econ. Ricardo Patiño Aroca

**MINISTRO DE DEFENSA NACIONAL**

### **Vicealmirante**

Oswaldo Zambrano Cueva

**JEFE DEL COMANDO CONJUNTO DE LAS FF.AA.**

### **General de Brigada**

Luis Castro Ayala

**COMANDANTE GENERAL DE LA FUERZA TERRESTRE**

### **Vicealmirante**

Fernando Noboa Rodas

**COMANDANTE GENERAL DE LA FUERZA NAVAL**

### **Teniente General**

César Merizalde Pavón

**COMANDANTE GENERAL DE LA FUERZA AÉREA**

### **Coronel (SP)**

Bolívar Silva Villavicencio

**REPRESENTANTE POR LOS OFICIALES EN SERVICIO PASIVO**

### **Suboficial Primero (SP)**

Alejandro Valverde Jiménez

**REPRESENTANTE POR LOS VOLUNTARIOS EN SERVICIO PASIVO**

## **AUTORIDADES DEL ISSFA**

### **Miembros del Comité de Gestión de Calidad del Servicio y Desarrollo Institucional**

<u>Director General</u>	<u>BGrL. Juan Francisco Vivero Viteri</u>
<u>Subdirector General</u>	<u>Tcrn. E.M Roberto Jiménez Villarreal</u>
<u>Director Regional del Litoral (e)</u>	<u>Tcrn. E.M Avc. Frank Cevallos Molina</u>
<u>Coordinador Administrativo Financiero (e)</u>	<u>Tcrn. E.M.T Avc. Dick Torres Muñoz</u>
<u>Director de Bienestar Social (e)</u>	<u>Cpfg. AD. Edison Amaya Vega</u>
<u>Directora Financiera (e)</u>	<u>Mayo. ESP. Avc. Karina Nuques Ochoa</u>
<u>Director de Inversiones</u>	<u>Ing. Javier Imbaquingo Palma</u>
<u>Director de Seguros Previsionales</u>	<u>Cpnv. C.S.M Rodrigo Moreno Cabascango</u>
<u>Director de Riesgos</u>	<u>Dr. Néstor Muñoz Rosero</u>
<u>Director del Seguro de Salud (e)</u>	<u>Tcrn. Galo Jácome Porras</u>
<u>Prosecretario del Consejo Directivo (e)</u>	<u>Capt. ESP. Avc. Oscar Vizcarra Solís</u>
<u>Asesora Jurídica (e)</u>	<u>Dra. Fernanda Rodríguez Maldonado</u>
<u>Auditora Interna</u>	<u>Ing. Alicia Viana Pozo</u>
<u>Asesor Actuarial</u>	<u>Econ. Francisco Peña Jarrín</u>
<u>Jefe de Planificación</u>	<u>Tcrn. E.M.T Avc. Patricio Vallejo Rosero</u>

## **ASESORÍA ACTUARIAL (ELABORACIÓN DEL ANUARIO ESTADÍSTICO)**

### **Asesor Actuarial**

Econ. Francisco Peña Jarrín

### **Estadístico Actuarial**

Ing. Julio Morán Guaranga

### **Publicación página web**

Capt. Csoc. Edmundo Sánchez Quiroz

**Jefe de Comunicación Social ISSFA**

## CONTENIDO

PRESENTACIÓN .....	5
COBERTURA DE LA SEGURIDAD SOCIAL MILITAR .....	6
COTIZACIONES AL ISSFA .....	19
PENSIONES MILITARES .....	24
PENSIONES DEL RÉGIMEN ESPECIAL DE SEGURIDAD SOCIAL MILITAR .....	25
PENSIONES MILITARES A CARGO DEL ESTADO .....	33
PRESTACIONES ECONÓMICAS DE LOS SEGUROS DE CESANTÍA, MORTUORIA, VIDA Y ACCIDENTES PROFESIONALES, INDEMNIZACIÓN GLOBAL, Y DEVOLUCIÓN DE FONDOS DE RESERVA .....	53
PRESTACIONES DE SALUD .....	73
PRÉSTAMOS QUIROGRAFARIOS E HIPOTECARIOS .....	77
ESTADOS FINANCIEROS DEL AÑO 2015 .....	99
INVERSIONES DEL AÑO 2015 .....	107
INDICADORES ECONÓMICOS DEL ECUADOR 2011 – 2015 .....	111



## PRESENTACIÓN DEL ANUARIO ESTADÍSTICO 2015

La Constitución de la República del Ecuador, vigente desde octubre de 2008, establece en su artículo 367 que el sistema de seguridad social público atenderá las necesidades contingentes de la población a través del seguro universal obligatorio y de sus regímenes especiales; igualmente, en su artículo 370 faculta el funcionamiento del régimen especial de seguridad social de la Policía Nacional y del régimen especial de seguridad social de las Fuerzas Armadas como responsables de la protección de contingencias del personal policial y militar, respectivamente, cuyo pago de pensiones se encuentra expresamente garantizado por el Estado.

Bajo este amparo constitucional y en cumplimiento de las disposiciones de la Ley de Seguridad Social de las Fuerzas Armadas, el Instituto de Seguridad Social de las Fuerzas Armadas, ISSFA, es un régimen especial de seguridad social que cubre las contingencias particulares a las que se encuentra expuesta la población militar: enfermedad, maternidad, accidentes profesionales, cesantía, retiro, invalidez, discapacidad y muerte otorgando prestaciones y servicios de acuerdo con la ley a concriptos aspirantes a tropa, aspirantes a oficiales, militares en servicio activo, militares en servicio pasivo, derechohabientes y dependientes de activos y pasivos.

Para el efecto, según lo establece el artículo 86 del Reglamento General de la Ley de Seguridad Social de las Fuerzas Armadas, el Instituto administra los seguros de retiro, invalidez y muerte, mortuoria, cesantía, vida y accidentes profesionales, mediante un régimen de capitalización colectiva a prima media general y el seguro de enfermedad y maternidad bajo un régimen de reparto con reserva de seguridad o contingencia, procurando permanentemente garantizar la sostenibilidad de los seguros regentados, que se financian fundamentalmente con aportaciones individuales, aportaciones patronales, contribución del Estado de hasta el 60% de las pensiones generadas y con el rendimiento de las inversiones de los fondos administrados.

En esta línea de acción, el ISSFA pone a disposición de sus asegurados, dependencias militares, entidades públicas, privadas y del sistema de seguridad social, así como del público en general, las estadísticas generales del año 2015 y cuadros resumen del quinquenio 2011 - 2015, relacionadas con cobertura, cotizaciones, pensiones del ISSFA y del Estado, prestaciones económicas, prestaciones de salud y préstamos quirografarios e hipotecarios otorgados; adicionalmente se incluye el análisis de los resultados de los estados financieros e inversiones financieras, complementando con información de indicadores económicos del país.

## COBERTURA DE LA SEGURIDAD SOCIAL MILITAR



**ISSFA**

**INSTITUTO DE SEGURIDAD SOCIAL  
DE LAS FUERZAS ARMADAS**

**6**

---

Se encuentran protegidos por la seguridad social administrada por el ISSFA, los militares de las Fuerzas Terrestre, Naval y Aérea, tanto en servicio activo como en servicio pasivo, al igual que sus familiares, de acuerdo a lo determinado en la ley.



## POBLACIÓN PROTEGIDA POR EL ISSFA

### Año 2015

#### Estructura demográfica de la población protegida por el sistema de seguridad social de las Fuerzas Armadas.

Grupos Demográficos	Número
Afiliados (activos)	41.403
Dependientes de afiliados	84.492
Pensionistas de retiro e invalidez ISSFA (pasivos)	30.267
Dependientes de pensionistas de retiro e invalidez	52.378
Pensionistas de montepío del ISSFA	7.854
Pensionistas de discapacidad del ISSFA	75
Pensionistas de montepío de discapacidad del ISSFA	1
Aspirantes y conscriptos	9.320
Pensionistas contributivos del Estado	220
Montepíos de pensionistas contributivos del Estado	1.082
Pensionistas excombatientes del 41	269
Montepíos de excombatientes del 41	1.246
Pensionistas del Cenepa	12
Montepíos de pensionistas del Cenepa	88
Pensionistas de Taura	60
Pensionistas héroes y heroínas	164
Montepíos de pensionistas de héroes y heroínas	111
<b>TOTAL</b>	<b>229.042</b>

Nota: Los dependientes comprenden cónyuges, hijos y padres del grupo demográfico

Pensionistas excombatientes del 41, corresponde al grupo de beneficiarios de la guerra de la campaña internacional de 1941

Pensionistas del Cenepa, corresponde al grupo de beneficiarios de la Ley 83 de 31 de marzo de 1995

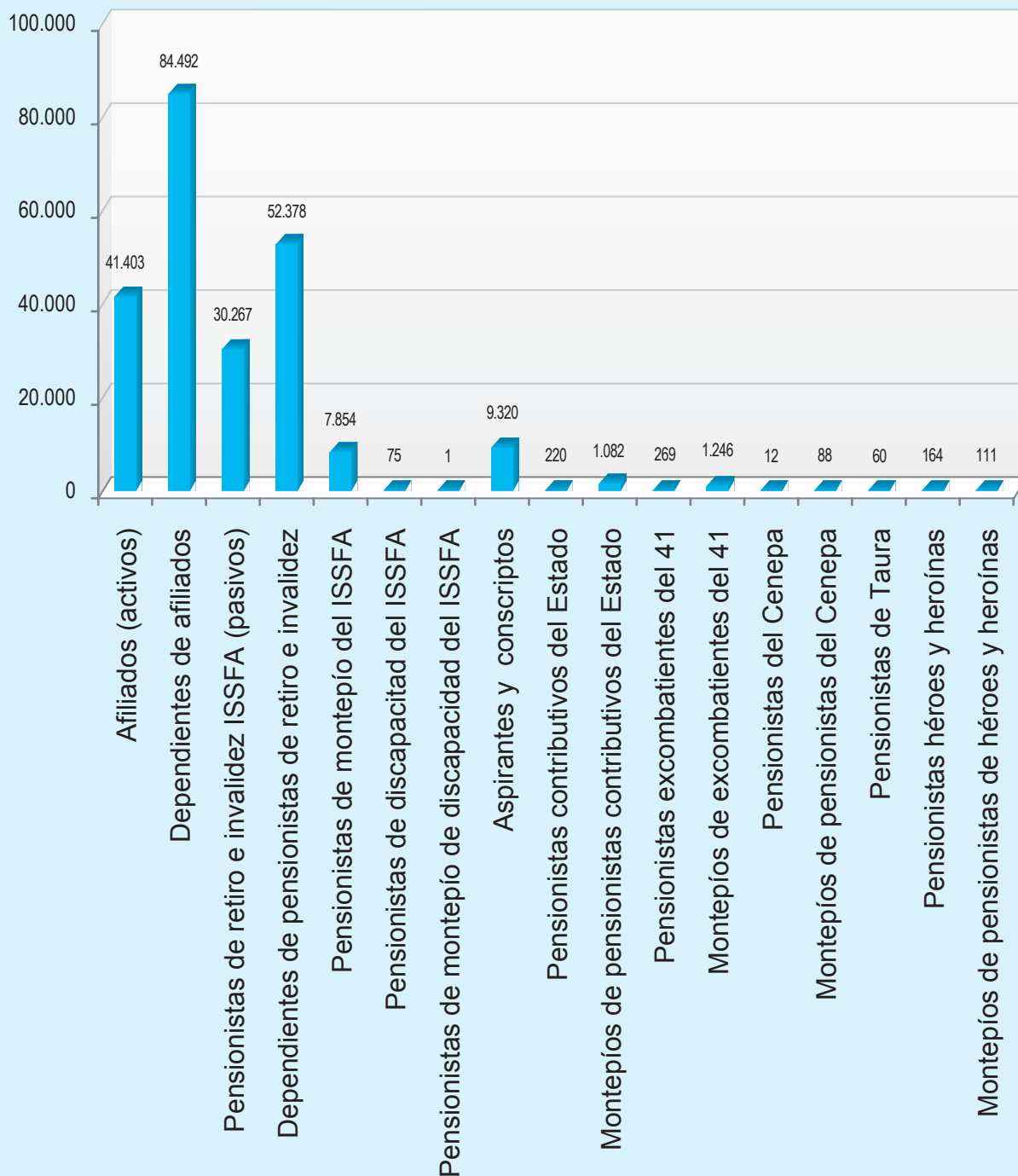
Pensionados de Taura, corresponde al grupo de beneficiarios del Decreto Ejecutivo No. 35, publicado en el Registro Oficial No. 25 de 14 de septiembre de 2009

Fuente: Base de datos del ISSFA

Elaboración: Asesoría actuarial



## Estructura demográfica de la población protegida por el sistema de seguridad social de las Fuerzas Armadas.



Fuente: Base de datos del ISSFA  
 Elaboración: Asesoría actuarial



## POBLACIÓN MILITAR AFILIADA

### PIRÁMIDE POBLACIONAL DE OFICIALES

General del Ejército Almirante General del Aire	1
General de División Vicealmirante Teniente General	10
General de Brigada Contralmirante Brigadier General	35
Coronel Capitán de Navío	366
Teniente Coronel Capitán de Fragata	547
Mayor Capitán de Corbeta	1.140
Capitán Teniente de Navío	1.429
Teniente Teniente de Fragata	943
Subteniente Alférez de Fragata	1.003

Fuente: Base de datos del ISSFA

Elaboración: Asesoría actuarial

### PIRÁMIDE POBLACIONAL DE TROPA

Suboficial Mayor	33
Suboficial Primero	621
Suboficial Segundo	1.229
Sargento Primero	4.439
Sargento Segundo	6.833
Cabo Primero	8.777
Cabo Segundo	6.205
Soldado	7.792

Fuente: Base de datos del ISSFA

Elaboración: Asesoría actuarial



## POBLACIÓN ASEGURADA DEL ISSFA AL AÑO 2015

**Población afiliada por tipo de militar, género y edad mínima, promedio y máxima.**

Tipo de pensionista	Género			Edad		
	Masculino	Femenino	Total	Mínima	Promedio	Máxima
Oficiales	5.091	383	5.474	22	35	60
Tropa	35.210	719	35.929	19	30	50
<b>TOTAL</b>	<b>40.301</b>	<b>1.102</b>	<b>41.403</b>	<b>19</b>	<b>33</b>	<b>60</b>

Fuente: Base de datos del ISSFA

Elaboración: Asesoría actuarial

**Población pensionista de retiro e invalidez y de discapacidad por género y edad mínima, promedio y máxima.**

Tipo de pensionista	Género			Edad		
	Masculino	Femenino	Total	Mínima	Promedio	Máxima
Retiro e invalidez	30.181	86	30.267	27	60	102
Discapacidad	75	0	75	28	44	65
<b>TOTAL</b>	<b>30.256</b>	<b>86</b>	<b>30.342</b>	<b>27</b>	<b>52</b>	<b>102</b>

Fuente: Base de datos del ISSFA

Elaboración: Asesoría actuarial

**Población de pensionistas de montepío del ISSFA por tipo de pensionista, género y edad mínima, promedio y máxima.**

Tipo de pensionista	Género			Edad		
	Masculino	Femenino	Total	Mínima	Promedio	Máxima
Cónyuges	6	5.140	5.146	18	69	101
Hijos	1.119	1.241	2.360	1	20	101
Padres	4	341	345	42	73	98
Hermanas	0	4	4	48	56	62
<b>TOTAL</b>	<b>1.129</b>	<b>6.726</b>	<b>7.855</b>	<b>1</b>	<b>55</b>	<b>101</b>

Nota: Esta información incluye una ascendiente de pensionista de discapacidad fallecido

Fuente: Base de datos del ISSFA

Elaboración: Asesoría actuarial

**Población dependiente de afiliados por tipo de dependiente y edad mínima, máxima y promedio.**

Tipo de dependiente	Número	Edad		
		Mínima	Promedio	Máxima
Cónyuges	25.238	23	35	76
Hijos	57.468	0	8	32
Padres	1.786	39	68	97
<b>TOTAL</b>	<b>84.492</b>	<b>0</b>	<b>37</b>	<b>97</b>

Fuente: Base de datos del ISSFA

Elaboración: Asesoría actuarial

**Población dependiente de pensionistas de retiro e invalidez y de discapacidad del ISSFA por tipo de dependiente, género y edad mínima, promedio y máxima.**

Tipo de dependiente	Número	Edad		
		Mínima	Promedio	Máxima
Cónyuges	26.991	20	54	98
Hijos	24.420	0	13	64
Padres	967	50	81	100
<b>TOTAL</b>	<b>52.378</b>	<b>0</b>	<b>49</b>	<b>100</b>

Fuente: Base de datos del ISSFA

Elaboración: Asesoría actuarial



## Distribución a diciembre de 2015, de pensionistas de retiro e invalidez y de montepío del ISSFA, en el país y en el extranjero.

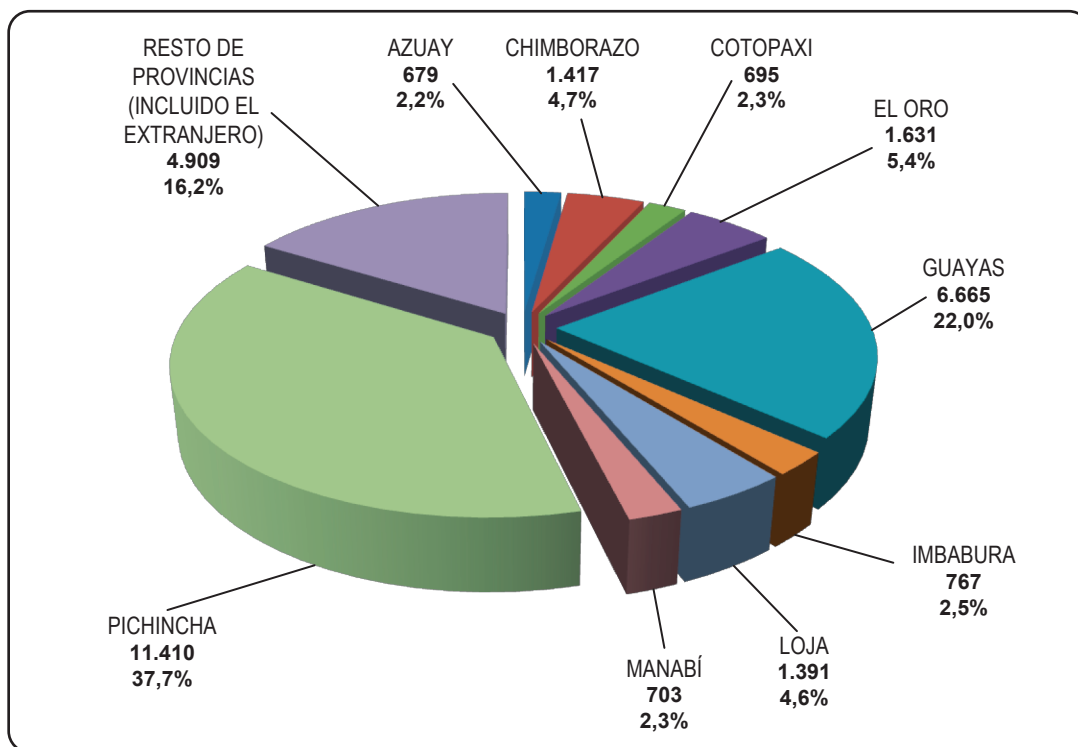
PROVINCIA	RETIRO E INVALIDEZ	MONTEPÍO	TOTAL PENSIONISTAS
AZUAY	679	169	848
BOLÍVAR	53	34	87
CAÑAR	63	16	79
CARCHI	122	79	201
CHIMBORAZO	1.417	208	1.625
COTOPAXI	695	165	860
EL ORO	1.631	290	1.921
ESMERALDAS	413	114	527
GALÁPAGOS	51	5	56
GUAYAS	6.665	1.131	7.796
IMBABURA	767	181	948
LOJA	1.391	300	1.691
LOS RÍOS	575	138	713
MANABÍ	703	121	824
MORONA SANTIAGO	167	96	263
NAPO	107	26	133
ORELLANA	149	18	167
PASTAZA	480	94	574
PICHINCHA	11.410	2.306	13.716
SANTA ELENA	511	89	600
SANTO DOMINGO DE LOS TSÁCHILAS	659	119	778
SUCUMBÍOS	91	22	113
TUNGURAHUA	612	140	752
ZAMORA CHINCHIPE	146	34	180
EXTRANJERO	710	1.959	2.669
<b>TOTAL</b>	<b>30.267</b>	<b>7.854</b>	<b>38.121</b>

Fuente: Base de datos del ISSFA

Elaboración: Asesoría actuarial

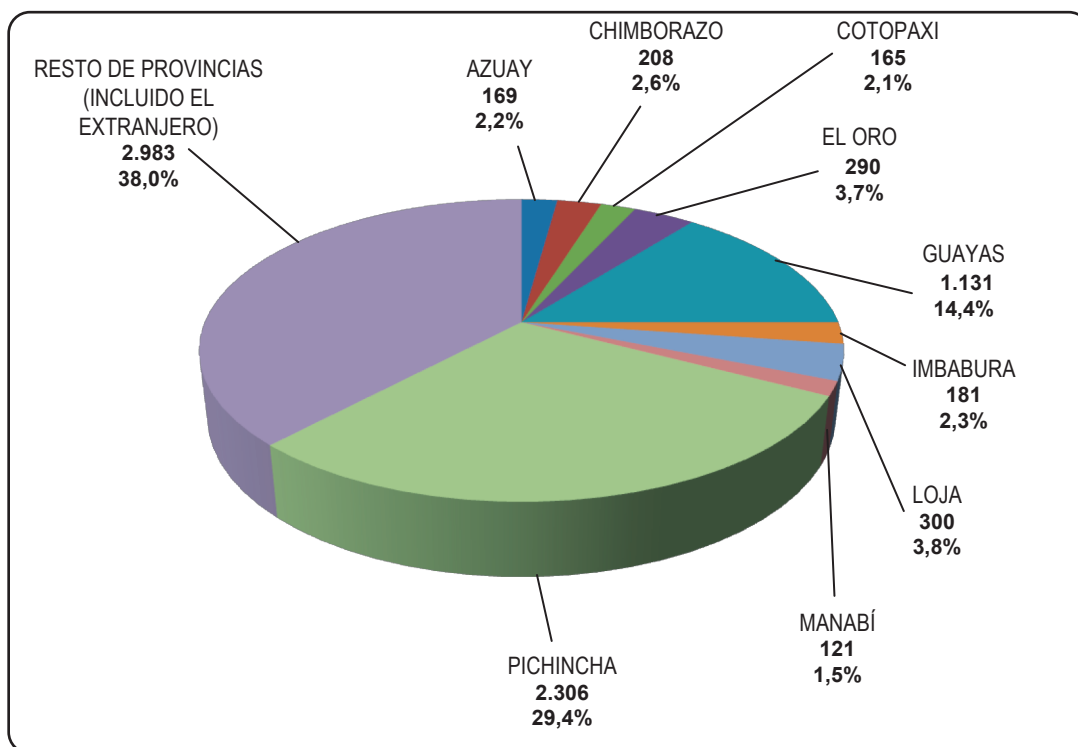


### Porcentaje de distribución a diciembre de 2015, de pensionistas de retiro e invalidez del ISSFA.



Fuente: Base de datos del ISSFA  
Elaboración: Asesoría actuarial

### Porcentaje de distribución a diciembre de 2015, de pensionistas de montepío del ISSFA.



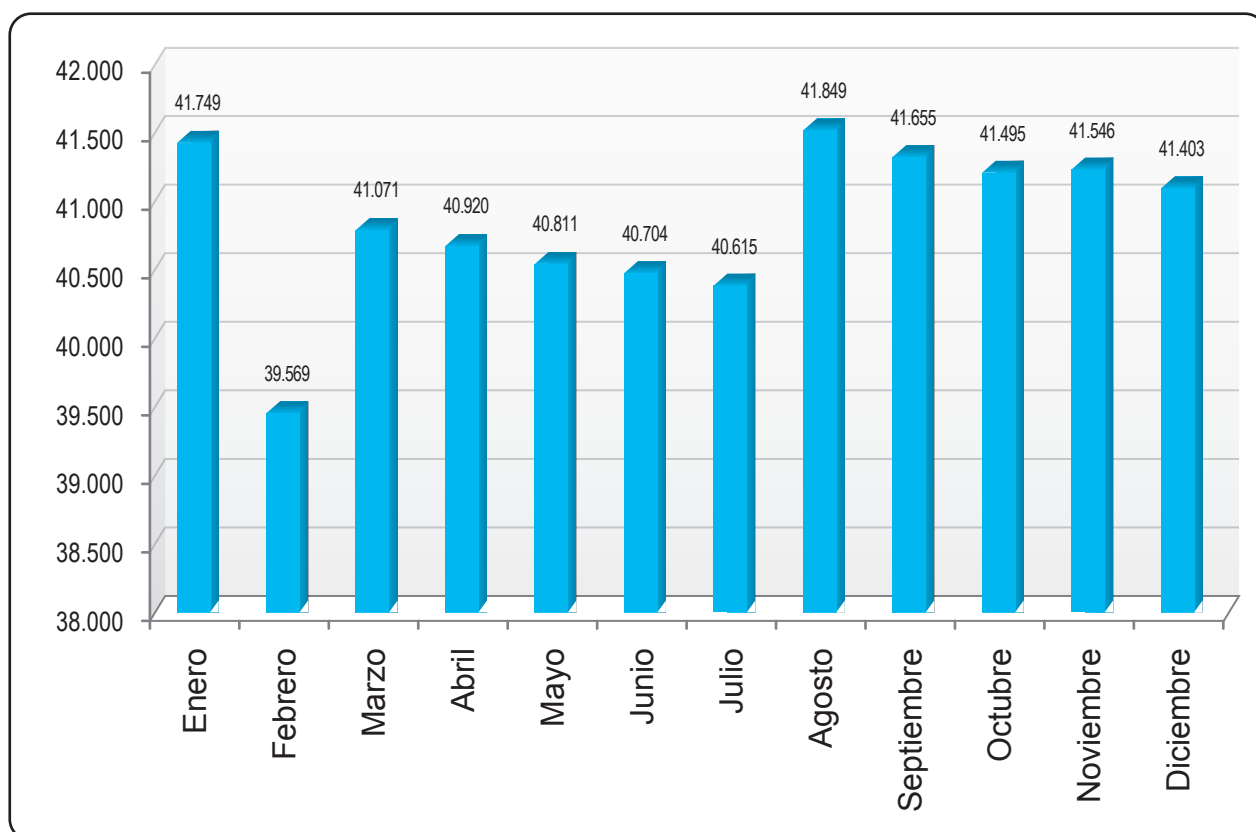
Fuente: Base de datos del ISSFA  
Elaboración: Asesoría actuarial

**Evolución mensual de la población afiliada en el año 2015.**

MES	OFICIALES	TROPA	TOTAL
Enero	5.428	36.321	41.749
Febrero	5.415	34.154	39.569
Marzo	5.388	35.683	41.071
Abril	5.369	35.551	40.920
Mayo	5.360	35.451	40.811
Junio	5.352	35.352	40.704
Julio	5.341	35.274	40.615
Agosto	5.513	36.336	41.849
Septiembre	5.491	36.164	41.655
Octubre	5.461	36.034	41.495
Noviembre	5.478	36.068	41.546
Diciembre	5.474	35.929	41.403

Fuente: Base de datos del ISSFA

Elaboración: Asesoría actuarial

**Evolución mensual de la población afiliada en el año 2015.**

Fuente: Base de datos del ISSFA

Elaboración: Asesoría actuarial

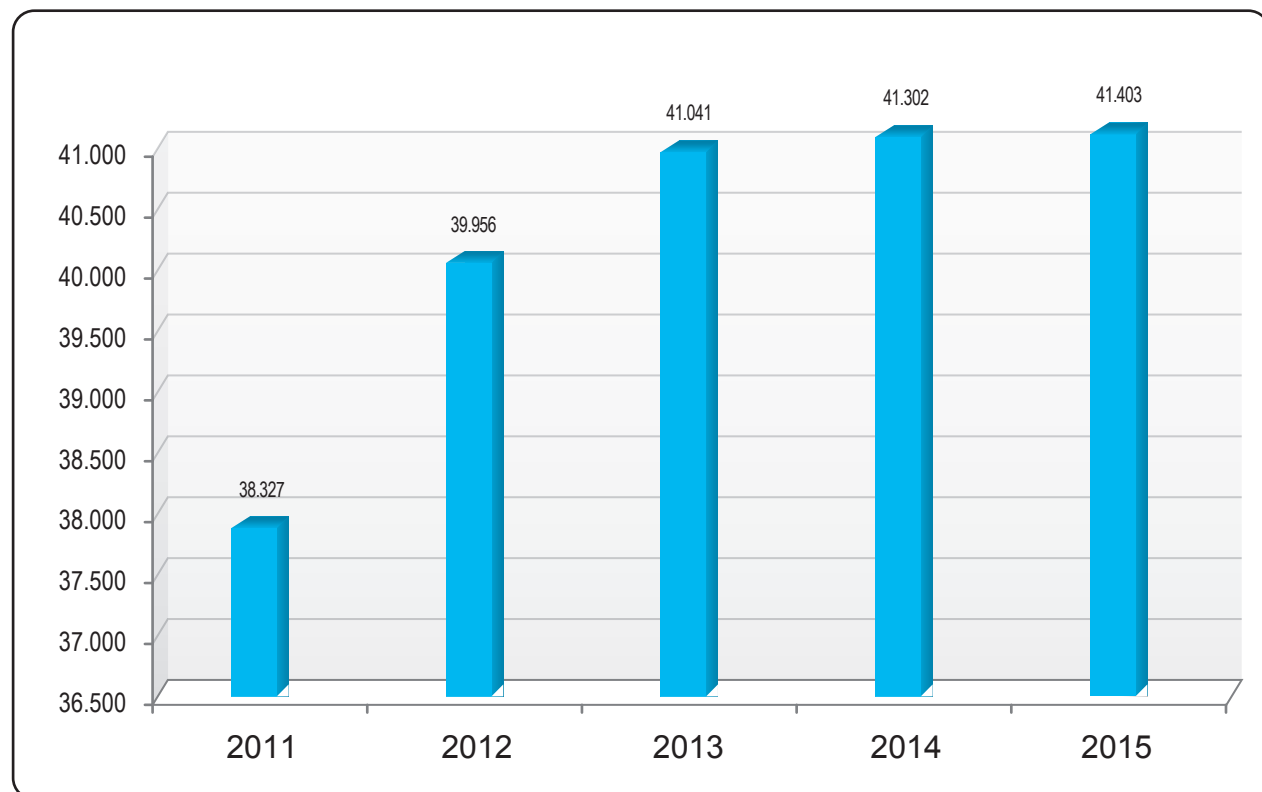
**Evolución anual de la población afiliada durante el quinquenio 2011 - 2015.**

Afiliados / años	2011	2012	2013	2014	2015
<b>FUERZA TERRESTRE</b>	<b>24.191</b>	<b>24.816</b>	<b>25.187</b>	<b>25.565</b>	<b>25.530</b>
Oficiales	2.953	3.026	3.153	3.205	3.254
Tropa	21.238	21.790	22.034	22.360	22.276
<b>FUERZA NAVAL</b>	<b>7.837</b>	<b>8.471</b>	<b>9.301</b>	<b>9.116</b>	<b>9.323</b>
Oficiales	1.080	1.146	1.243	1.216	1.271
Tropa	6.757	7.325	8.058	7.900	8.052
<b>FUERZA AÉREA</b>	<b>6.299</b>	<b>6.669</b>	<b>6.553</b>	<b>6.621</b>	<b>6.550</b>
Oficiales	887	936	922	937	949
Tropa	5.412	5.733	5.631	5.684	5.601
<b>TOTAL</b>	<b>38.327</b>	<b>39.956</b>	<b>41.041</b>	<b>41.302</b>	<b>41.403</b>

Comentario: La población afiliada al ISSFA se incrementó en el período 2014 - 2015 en el 0,2% y en el quinquenio 2011 - 2015 en el 8,0%

Fuente: Base de datos del ISSFA

Elaboración: Asesoría actuarial

**Evolución anual de la población afiliada durante el quinquenio 2011 - 2015**

Fuente: Base de datos del ISSFA

Elaboración: Asesoría actuarial

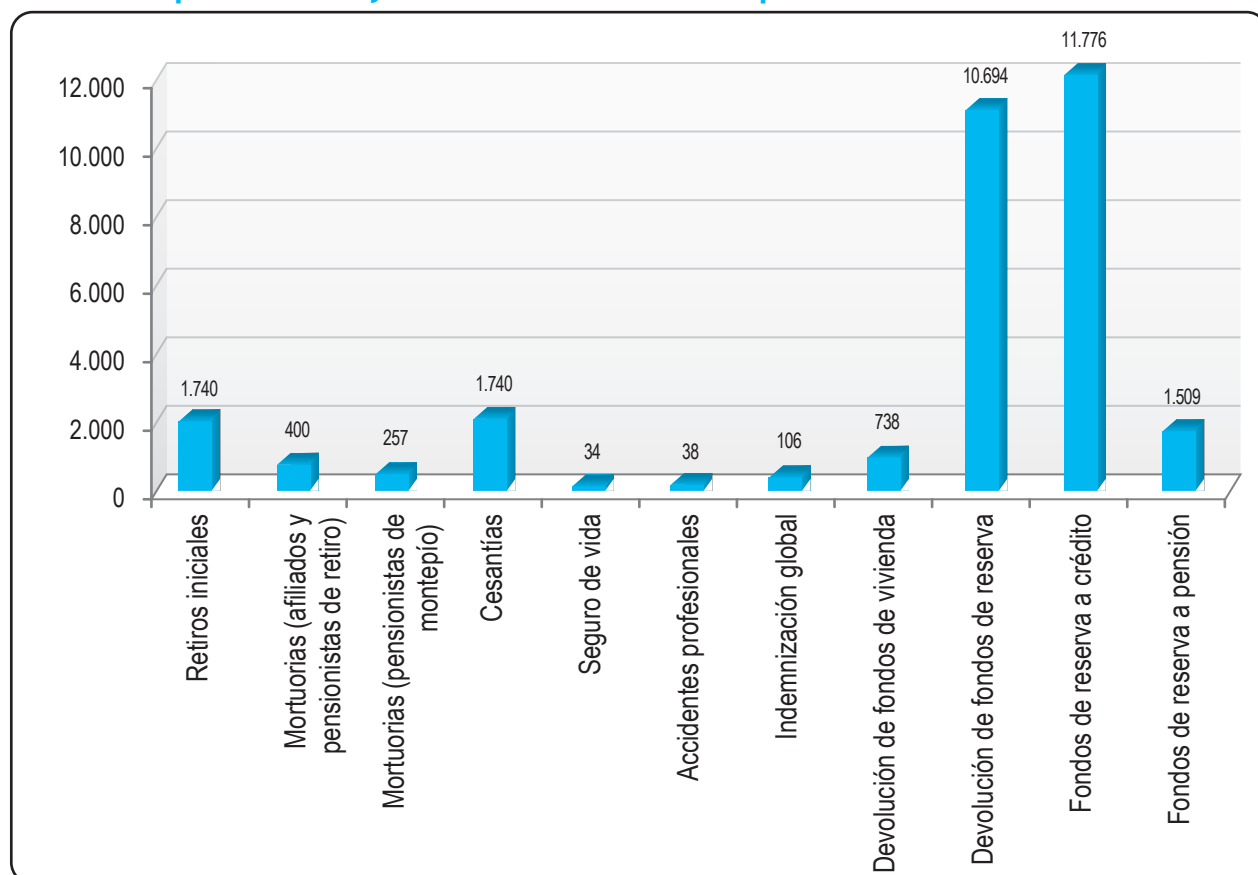


**Número de prestaciones y devoluciones concedidas por el ISSFA en el año 2015.**

Prestaciones y Devoluciones	Fuerzas			Total
	Terrestre	Naval	Aérea	
Retiros iniciales	1.212	222	306	1.740
Mortuorias (afiliados y pensionistas de retiro)	289	68	43	400
Mortuorias (pensionistas de montepío)	154	87	16	257
Cesantías	1.212	222	306	1.740
Seguro de vida	19	9	6	34
Accidentes profesionales	36	2	0	38
Indemnización global	75	18	13	106
Devolución de fondos de vivienda	514	123	101	738
Devolución de fondos de reserva	6.363	2.684	1.647	10.694
Fondos de reserva a crédito	7.608	2.153	2.014	11.776
Fondos de reserva a pensión	1.013	183	313	1.509
<b>TOTAL</b>	<b>18.495</b>	<b>5.771</b>	<b>4.766</b>	<b>29.032</b>

Fuente: Base de datos del ISSFA

Elaboración: Asesoría actuarial

**Número de prestaciones y devoluciones concedidas por el ISSFA en el año 2015.**

Fuente: Base de datos del ISSFA

Elaboración: Asesoría actuarial



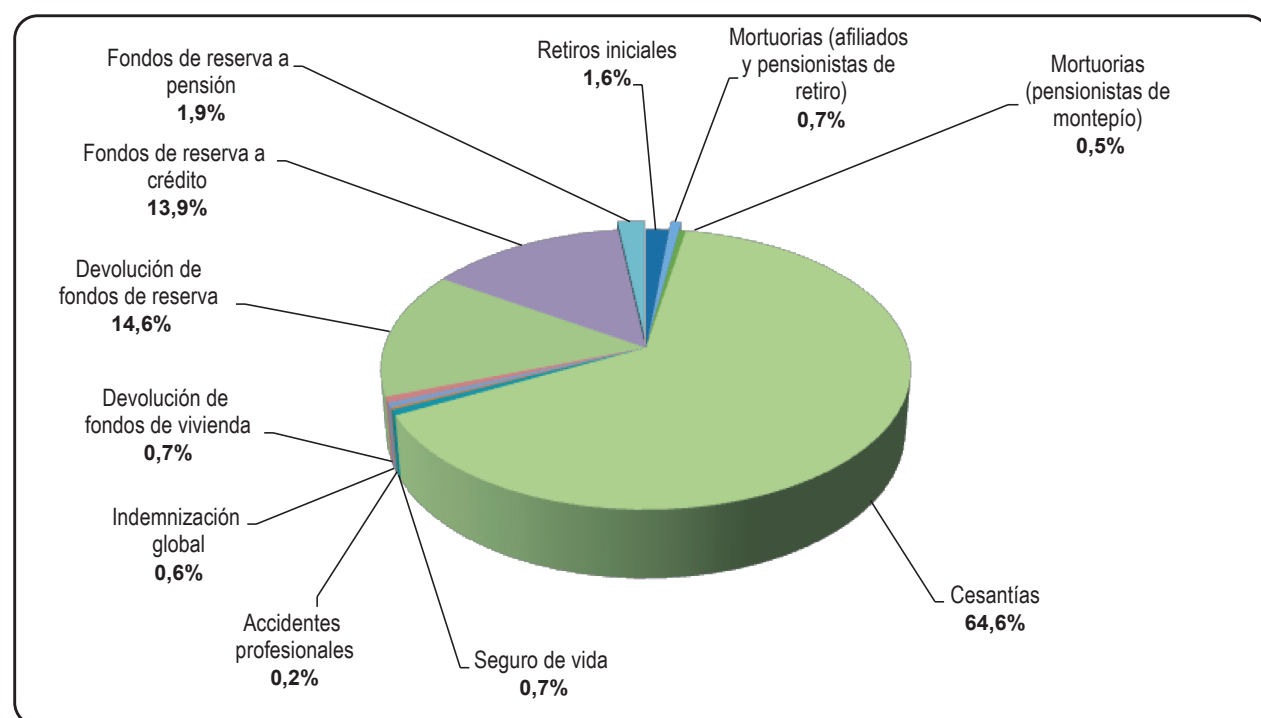
## Monto en dólares pagados por prestaciones y devoluciones concedidas por el ISSFA en el año 2015.

Prestaciones y Devoluciones	Fuerzas			Total
	Terrestre	Naval	Aérea	
Retiros iniciales	1.577.805	407.913	490.608	<b>2.476.325</b>
Mortuorias (afiliados y pensionistas de retiro)	818.606	192.281	119.419	<b>1.130.306</b>
Mortuorias (pensionistas de montepío)	431.186	242.350	46.118	<b>719.654</b>
Cesantías	62.488.862	16.795.436	19.659.463	<b>98.943.761</b>
Seguro de vida	597.152	240.945	163.848	<b>1.001.945</b>
Accidentes profesionales	259.862	17.610	0	<b>277.473</b>
Indemnización global	584.868	189.029	140.108	<b>914.005</b>
Devolución de fondos de vivienda	670.829	221.798	143.420	<b>1.036.047</b>
Devolución de fondos de reserva	13.214.820	5.437.658	3.754.516	<b>22.406.994</b>
Fondos de reserva a crédito	13.519.584	3.942.039	3.866.130	<b>21.327.753</b>
Fondos de reserva a pensión	1.951.791	477.791	543.986	<b>2.973.569</b>
<b>TOTAL</b>	<b>96.115.365</b>	<b>28.164.852</b>	<b>28.927.615</b>	<b>153.207.832</b>

Fuente: Base de datos del ISSFA

Elaboración: Asesoría actuarial

## Proporción del monto pagado por prestaciones y devoluciones concedidas por el ISSFA en el año 2015.



Fuente: Base de datos del ISSFA

Elaboración: Asesoría actuarial



## SÍNTESIS

1. La población protegida al 31 de diciembre de 2015 fue de 229.042 personas, que incluye afiliados, pensionistas y dependientes.
2. La población afiliada al ISSFA al 31 de diciembre de 2015 fue de 41.403 militares, compuesta por 5.474 oficiales y 35.929 de tropa.
3. Al 31 de diciembre de 2015 se cancelaron en el país y en el extranjero a 38.121 pensionistas, de los cuales 30.267 son de retiro e invalidez y 7.854 de montepío.
4. En el quinquenio 2011 - 2015, la población afiliada al ISSFA se incrementó en el 8%.
5. En el año 2015 se otorgaron 29.032 prestaciones económicas iniciales, que incluyen fondos de reserva, por un valor de 153.207.832 dólares.

## COTIZACIONES AL ISSFA



**ISSFA**

**INSTITUTO DE SEGURIDAD SOCIAL  
DE LAS FUERZAS ARMADAS**

**19**

---

Las cotizaciones o aportaciones individuales y patronales al ISSFA se realizan en proporción del total de los ingresos o haber militar del afiliado.



## SISTEMA REMUNERATIVO Y DE COTIZACIÓN DEL PERSONAL MILITAR

El haber militar es la remuneración mensual unificada del militar en servicio activo afiliado al ISSFA, que constituye la base de cotización o aportación, tanto individual como la patronal a cargo del Ministerio de Defensa Nacional.

La masa remunerativa es la sumatoria de haberes militares de los afiliados al ISSFA.

### Primas de cotización individual y patronal del afiliado, por cada seguro:

SEGUROS	COTIZACIÓN DE AFILIADOS		
	INDIVIDUAL %	PATRONAL %	TOTAL %
Retiro, Invalidez y Muerte	12,40%	13,15%	25,55%
Cesantía	6,25%	6,25%	12,50%
Enfermedad y Maternidad	3,35%	5,85%	9,20%
Mortuoria	0,20%	0,20%	0,40%
Vida y Accidentes Profesionales	0,15%	0,15%	0,30%
Fondo de vivienda	0,65%	0,40%	1,05%
<b>TOTAL</b>	<b>23,00%</b>	<b>26,00%</b>	<b>49,00%</b>

Nota: El seguro de retiro, invalidez y muerte, cuenta con la contribución del Estado equivalente de hasta el 60% de las pensiones pagadas por el ISSFA.

Fuente: Normativa vigente

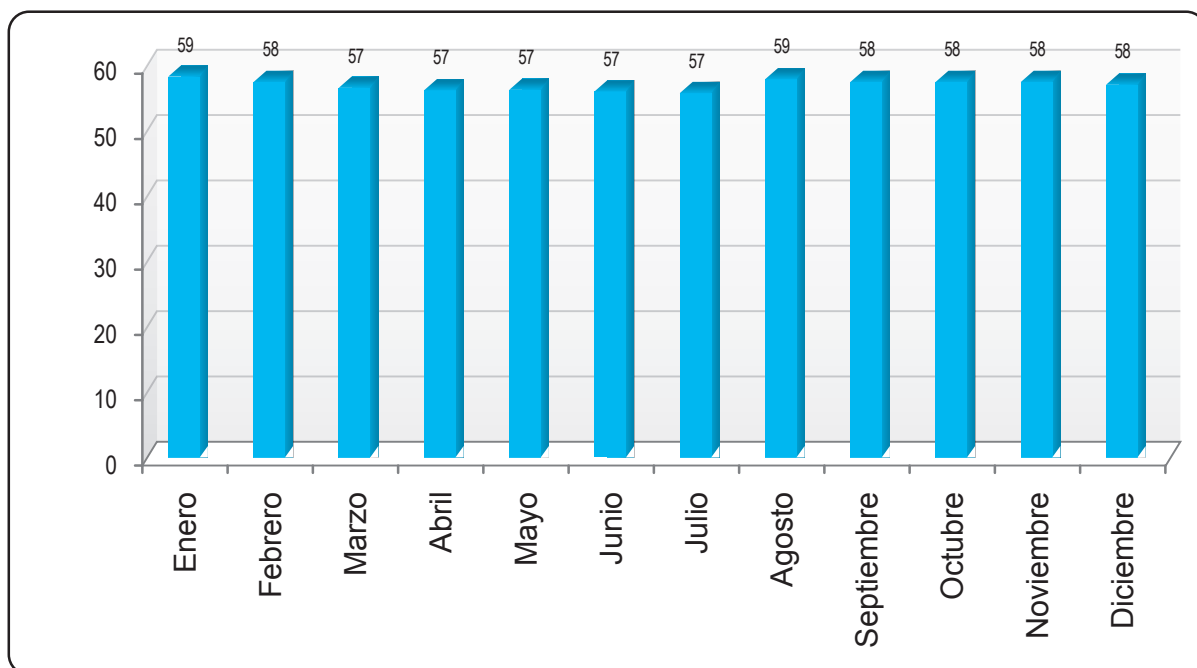
Elaboración: Asesoría actuarial

**Evolución mensual en dólares de la masa remunerativa de cotización al ISSFA del año 2015.****AFILIADOS DEL ISSFA**

MES	OFICIALES	TROPA	TOTAL
Enero	13.518.311	45.198.170	58.716.481
Febrero	13.456.051	44.874.155	58.330.206
Marzo	13.356.766	44.005.452	57.362.218
Abril	13.306.936	43.793.044	57.099.980
Mayo	13.269.524	43.632.660	56.902.184
Junio	12.323.445	44.392.870	56.716.315
Julio	13.215.084	43.344.294	56.559.378
Agosto	13.658.748	44.846.091	58.504.839
Septiembre	13.575.844	44.585.957	58.161.801
Octubre	13.462.243	44.389.787	57.852.030
Noviembre	13.485.053	44.484.406	57.969.459
Diciembre	13.472.046	44.269.991	57.742.037
<b>TOTAL</b>	<b>160.100.051</b>	<b>531.816.877</b>	<b>691.916.928</b>

Fuente: Base de datos de remuneraciones de FF.AA. y del ISSFA

Elaboración: Asesoría actuarial

**Evolución mensual en millones de dólares de la masa remunerativa de cotización al ISSFA del año 2015.**

Nota: La masa remunerativa cotizante corresponde a oficiales y tropa.

Fuente: Base de datos de remuneraciones de FF.AA. y del ISSFA.

Elaboración: Asesoría actuarial



### Evolución anual de la masa remunerativa de cotización durante el quinquenio 2011 - 2015, en dólares.

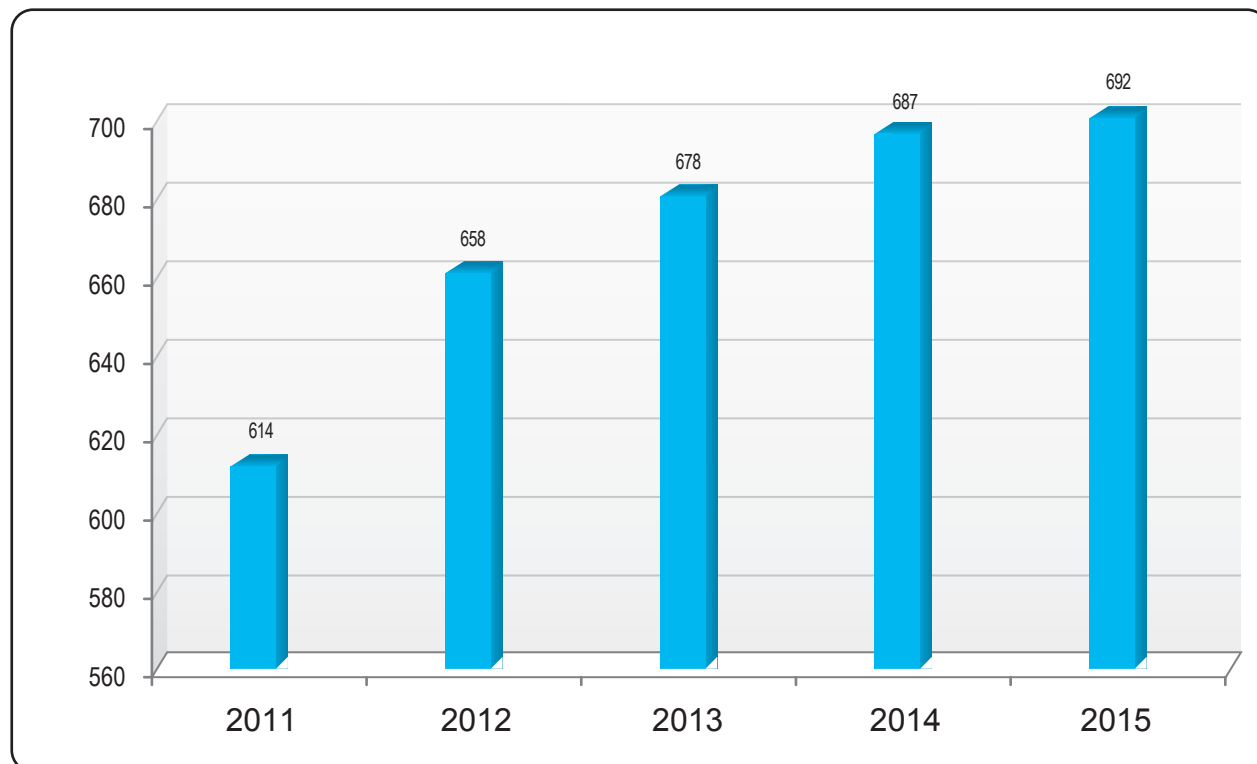
Afiliados / años	2011	2012	2013	2014	2015
<b>FUERZA TERRESTRE</b>	<b>378.578.391</b>	<b>403.614.653</b>	<b>412.070.016</b>	<b>416.659.063</b>	<b>417.293.504</b>
<b>Oficiales</b>	83.250.895	90.874.217	93.743.120	94.528.069	95.475.783
<b>Tropa</b>	295.327.496	312.740.436	318.326.896	322.130.994	321.817.721
<b>FUERZA NAVAL</b>	<b>129.940.028</b>	<b>141.193.142</b>	<b>149.495.945</b>	<b>154.514.788</b>	<b>158.724.995</b>
<b>Oficiales</b>	31.481.160	33.977.786	35.543.201	36.388.430	36.977.495
<b>Tropa</b>	98.458.868	107.215.356	113.952.744	118.126.358	121.747.500
<b>FUERZA AÉREA</b>	<b>105.629.346</b>	<b>113.409.840</b>	<b>116.894.350</b>	<b>116.174.340</b>	<b>115.898.429</b>
<b>Oficiales</b>	25.214.598	26.646.369	27.655.850	27.418.870	27.646.773
<b>Tropa</b>	80.414.747	86.763.471	89.238.500	88.755.470	88.251.656
<b>TOTAL</b>	<b>614.147.765</b>	<b>658.217.635</b>	<b>678.460.311</b>	<b>687.348.191</b>	<b>691.916.928</b>

Comentario: El monto anual de la masa remunerativa de cotización se incrementó en el período 2014 - 2015 en el 0,7% y en el quinquenio 2011 - 2015 en el 12,7%

Fuente: Base de datos del ISSFA

Elaboración: Asesoría actuarial

### Evolución anual de la masa remunerativa de cotización durante el quinquenio 2011 - 2015, en millones de dólares.



Fuente: Base de datos del ISSFA

Elaboración: Asesoría actuarial



## SÍNTESIS

1. El aporte individual de los afiliados al ISSFA es del 23% del haber militar.
2. El aporte patronal es del 26% del haber militar de los afiliados al ISSFA.
3. La masa remunerativa de los afiliados al ISSFA en el 2015 fue de 691.916.928 dólares.
4. En el quinquenio 2011 - 2015, la masa remunerativa de la población afiliada al ISSFA se incrementó en el 12,7%.



## PENSIONES MILITARES



**ISSFA**

**INSTITUTO DE SEGURIDAD SOCIAL  
DE LAS FUERZAS ARMADAS**

**24**

---

El impacto social de fortalecer al Seguro Social de Fuerzas Armadas va más allá de las cifras, implica la tranquilidad de las personas aseguradas y de sus familias inmersas en la sociedad ecuatoriana; seguridad que se traduce en el mejoramiento de su calidad de vida.

## PENSIONES DEL RÉGIMEN ESPECIAL DE SEGURIDAD SOCIAL MILITAR



**ISSFA**

**INSTITUTO DE SEGURIDAD SOCIAL  
DE LAS FUERZAS ARMADAS**

**25**

---

El ISSFA, en el año 2015, transfirió mensualmente a las cuentas bancarias de los beneficiarios las pensiones militares de retiro, discapacidad y montepío, al igual que la decimocuarta pensión en marzo (Costa y Galápagos) y en agosto (Sierra y Amazonía) y la decimotercera pensión en diciembre.



## SEGURO DE RETIRO, INVALIDEZ Y MUERTE

### PENSIÓN DE RETIRO E INVALIDEZ MILITAR INICIAL

El personal militar en servicio activo de Fuerzas Armadas que se acogió al retiro en el año 2015, habiendo cumplido veinte o más años de servicio activo y efectivo en la Institución Militar, consta en el siguiente cuadro:

Número de retiros y montos en dólares de pensiones iniciales del año 2015.

Beneficiarios	Oficiales		Tropa		Total	
	Número	Valor	Número	Valor	Número	Valor
Fuerza Terrestre	109	334.156	1.103	1.243.648	1.212	1.577.805
Fuerza Naval	21	68.219	201	339,694	222	407.913
Fuerza Aérea	30	99.298	276	391.310	306	490.608
<b>TOTAL</b>	<b>160</b>	<b>501.673</b>	<b>1.580</b>	<b>1.974.652</b>	<b>1.740</b>	<b>2.476.325</b>

Fuente: Base de datos del ISSFA

Elaboración: Asesoría actuarial



## PENSIÓN DE RETIRO E INVALIDEZ MILITAR EN CURSO DE PAGO

El número de pensiones mensuales del año 2015 y el valor pagado en dólares (pensión y décimas), constan en el siguiente cuadro:

Mes	Número	Pensiones Mensuales	Décimas Tercera y Cuarta
Enero	28.892	33.690.590	
Febrero	28.938	33.776.966	
Marzo	29.096	34.057.156	3.724.614
Abril	29.356	34.440.913	
Mayo	29.592	34.827.604	
Junio	29.724	35.015.605	
Julio	29.761	35.061.523	862.405
Agosto	29.785	35.107.869	7.362.008
Septiembre	29.866	35.229.601	866.146
Octubre	29.997	35.415.232	871.502
Noviembre	30.117	35.577.970	874.532
Diciembre	30.267	35.762.913	32.276.780
<b>TOTAL</b>		<b>417.963.943</b>	<b>46.837.987</b>

Fuente: Rol de pensiones del ISSFA

Elaboración: Asesoría actuarial

### Evolución anual de la pensión promedio mensual en dólares de retiro e invalidez del ISSFA, en el quinquenio 2011 - 2015.

Pensión / años	2011	2012	2013	2014	2015
Pensión promedio mensual	1.123,60	1.225,40	1.256,92	1.281,50	1.307,86

Comentario: La pensión promedio mensual en dólares se incrementó en el período 2014 - 2015 en el 2,1% y en el quinquenio 2011 - 2015 en el 16,4%

Fuente: Rol de pensiones del ISSFA

Elaboración: Asesoría actuarial



## PENSIÓN DE MONTEPÍO MILITAR EN CURSO DE PAGO

El número de pensiones mensuales de montepío del año 2015 y el valor pagado en dólares (pensión y décimas), constan en el siguiente cuadro:

Mes	Número	Pensiones Mensuales	Décimas Tercera y Cuarta
Enero	8.309	3.883.054	
Febrero	8.332	3.904.778	
Marzo	8.348	3.941.913	
Abril	8.361	3.950.497	
Mayo	8.361	3.961.134	
Junio	8.375	3.980.966	
Julio	8.393	3.997.180	308.754
Agosto	8.389	3.999.916	2.459.205
Septiembre	8.402	4.004.865	307.969
Octubre	7.869	3.929.150	296.827
Noviembre	7.870	3.940.960	296.987
Diciembre	7.854	3.949.071	3.230.766
<b>TOTAL</b>		<b>47.443.484</b>	<b>6.900.508</b>

Fuente: Rol de pensiones del ISSFA

Elaboración: Asesoría actuarial

### Evolución anual de la pensión promedio mensual en dólares de montepío del ISSFA, en el quinquenio 2011 - 2015.

Pensión / años	2011	2012	2013	2014	2015
Pensión promedio mensual	430,40	476,32	498,96	520,02	549,69

Comentario: La pensión promedio mensual en dólares se incrementó en el período 2014 - 2015 en el 5,7% y en el quinquenio 2011 - 2015 en el 27,7%

Fuente: Rol de pensiones del ISSFA

Elaboración: Asesoría actuarial



### Evolución anual del número de retiros e invalidez iniciales (los que se generaron en cada año), durante el quinquenio 2011 - 2015.

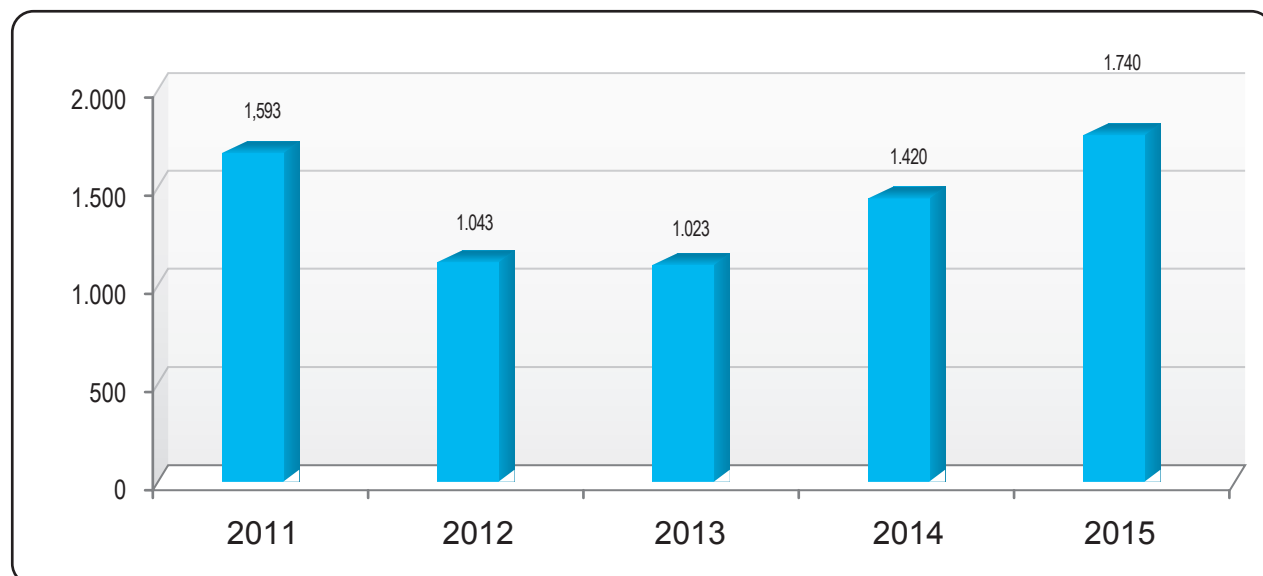
Beneficiarios / Años	2011	2012	2013	2014	2015
<b>FUERZA TERRESTRE</b>	<b>1.081</b>	<b>685</b>	<b>657</b>	<b>999</b>	<b>1.212</b>
Oficiales	53	46	93	94	109
Tropa	1.028	639	564	905	1,103
<b>FUERZA NAVAL</b>	<b>307</b>	<b>213</b>	<b>152</b>	<b>176</b>	<b>222</b>
Oficiales	16	26	16	34	21
Tropa	291	187	136	142	201
<b>FUERZA AÉREA</b>	<b>205</b>	<b>145</b>	<b>214</b>	<b>245</b>	<b>306</b>
Oficiales	6	31	26	24	30
Tropa	199	114	188	221	276
<b>TOTAL</b>	<b>1.593</b>	<b>1.043</b>	<b>1.023</b>	<b>1.420</b>	<b>1.740</b>

Comentario: El número de retiros iniciales se incrementó en el período 2014 - 2015 en el 22,5% y en el quinquenio 2011 - 2015 en el 9,2%

Fuente: Base de datos del ISSFA

Elaboración: Asesoría actuarial

### Evolución anual del número de retiros e invalidez iniciales (los que se generaron en cada año), durante el quinquenio 2011 - 2015.



Fuente: Base de datos del ISSFA

Elaboración: Asesoría actuarial



### Evolución anual del número de la población de pensionistas de retiro e invalidez y montepío del ISSFA, durante el quinquenio 2011 - 2015.

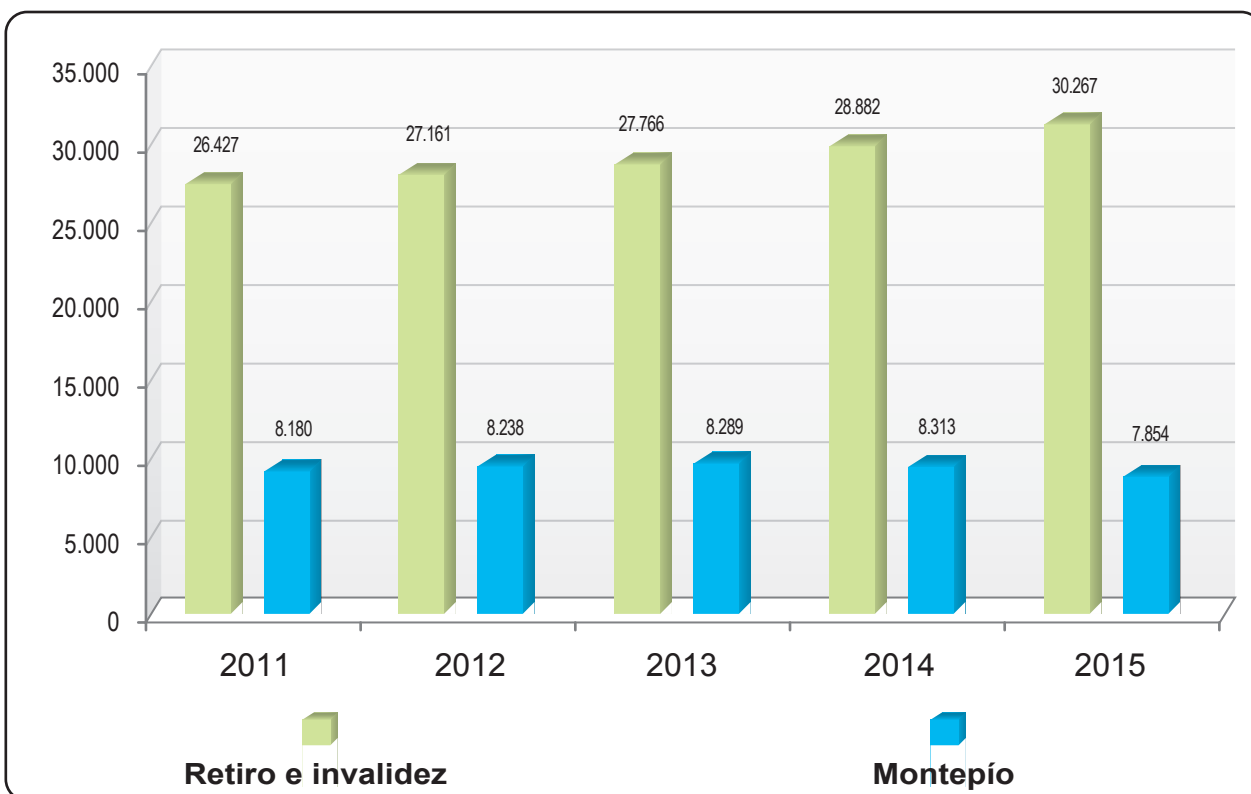
Pensionistas / años	2011	2012	2013	2014	2015
<b>Retiro e invalidez</b>	26.427	27.161	27.766	28.882	30.267
<b>Montepío</b>	8.180	238	8.289	313	7.854
<b>TOTAL</b>	<b>34.607</b>	<b>35.399</b>	<b>36.055</b>	<b>37.195</b>	<b>38.121</b>

Comentario: El número de pensionistas de retiro y montepío se incrementó en el período 2014 - 2015 en el 2,5% y en el quinquenio 2011 - 2015 en el 10,2%

Fuente: Rol de pensiones del ISSFA

Elaboración: Asesoría actuarial

### Evolución anual del número de la población de pensionistas de retiro e invalidez y montepío del ISSFA, durante el quinquenio 2011 - 2015.



Fuente: Rol de pensiones del ISSFA

Elaboración: Asesoría actuarial



**Evolución anual de la masa pensional en dólares de la población de pensionistas de retiro e invalidez y montepío del ISSFA, durante el quinquenio 2011 - 2015.**

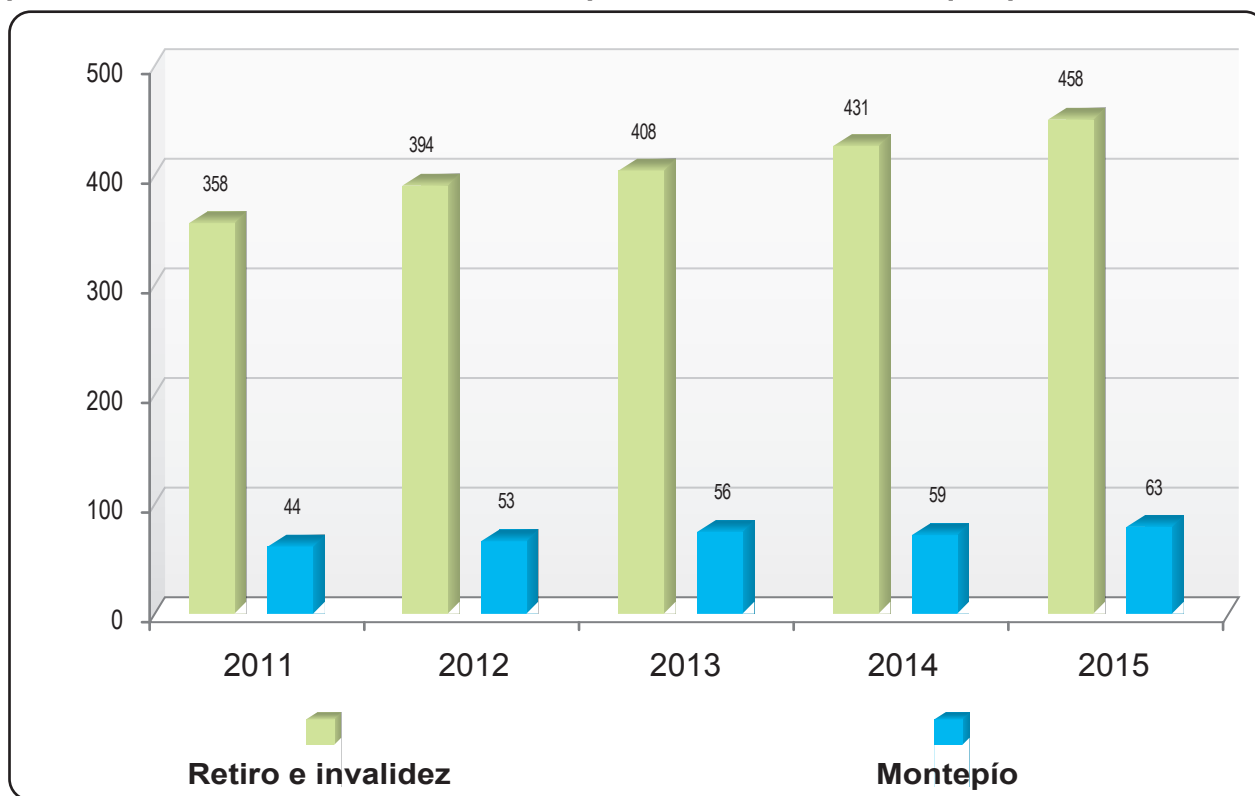
Pensionistas / años	2011	2012	2013	2014	2015
<b>Retiro e invalidez</b>	358.376.697	393.765.310	408.194.164	431.297.624	457.755.173
<b>Montepío</b>	44.329.384	52.528.658	56.256.270	58.655.588	62.504.732
<b>TOTAL</b>	<b>402.706.081</b>	<b>446.293.969</b>	<b>464.450.434</b>	<b>489.953.212</b>	<b>520.259.905</b>

Comentario: La masa pensional de retiro y montepío en dólares se incrementó en el período 2014 - 2015 en el 6,2% y en el quinquenio 2011 - 2015 en el 29,2%

Fuente: Estados Financieros del ISSFA

Elaboración: Asesoría actuarial

**Evolución anual de la masa pensional en millones de dólares de la población de pensionistas de retiro e invalidez y montepío del ISSFA, durante el quinquenio 2011 - 2015.**



Fuente: Rol de pensiones del ISSFA

Elaboración: Asesoría actuarial





## SÍNTESIS

1. En el año 2015 se acogieron al retiro e invalidez (pensión inicial) 1.740 militares, 160 oficiales y 1.580 de tropa.
2. En el mes de diciembre de 2015, según el rol de pensiones correspondiente, 30.267 pensionistas de retiro e invalidez en curso de pago en dicho mes, recibieron por concepto de pensión mensual 35.762.913 dólares y por décimas tercera y cuarta pensiones el valor de 32.276.780 dólares
3. En el mes de diciembre de 2015, según el rol de pensiones correspondiente, 7.854 pensionistas de montepío en curso de pago en dicho mes, recibieron por concepto de pensión mensual 3.949.071 dólares y por décimas tercera y cuarta pensiones el valor de 3.230.766 dólares.
4. En el quinquenio 2011 - 2015, el número de retiros e invalidez iniciales se incrementó en el 9,2%.
5. En el quinquenio 2011 - 2015, el número de pensionistas de retiro e invalidez se incrementó en el 14,5%.
6. En el quinquenio 2011 - 2015, la pensión promedio mensual de retiro e invalidez se incrementó en el 16,4%.
7. En el quinquenio 2011 - 2015, el número de pensionistas de montepío se redujo en el 4,0%.
8. En el quinquenio 2011 - 2015, la pensión promedio mensual de montepío se incrementó en el 27,7%.

## PENSIONES MILITARES A CARGO DEL ESTADO



INSTITUTO DE SEGURIDAD SOCIAL  
DE LAS FUERZAS ARMADAS

**33**

---

Además de las pensiones de sus asegurados, el ISSFA cancela pensiones contributivas y no contributivas, las mismas que son financiadas exclusivamente por el Estado.



## PENSIONES DEL ESTADO

### PENSIONES CONTRIBUTIVAS DEL ESTADO

#### PENSIONES DE RETIRO DEL ESTADO

Este grupo cerrado corresponde a los militares que alcanzaron derecho a la pensión de retiro, invalidez y montepío antes del 9 de marzo de 1959.

El número de pensiones mensuales de retiro del Estado del año 2015 y el valor pagado en dólares constan en el siguiente cuadro:

Mes	Número	Pensiones Mensuales	Décimas Tercera y Cuarta
Enero	226	111.588	
Febrero	226	111.588	
Marzo	225	111.998	25.842
Abril	225	111.998	
Mayo	224	111.042	
Junio	224	111.042	
Julio	223	110.402	7.845
Agosto	223	110.402	60.945
Septiembre	221	109.392	7.772
Octubre	221	109.392	7.772
Noviembre	221	109.392	7.772
Diciembre	220	108.910	94.094
<b>TOTAL</b>		<b>1.327.144</b>	<b>212.042</b>

Fuente: Rol de pensiones del ISSFA

Elaboración: Asesoría actuarial

#### Evolución anual de la pensión promedio mensual en dólares de retiro e invalidez del ISSFA, en el quinquenio 2011 - 2015.

Pensión / años	2011	2012	2013	2014	2015
Pensión promedio mensual	558,60	572,30	572,05	570,20	574,54

Comentario: La pensión promedio mensual en dólares se incrementó en el período 2014 - 2015 en el 0,8% y en el quinquenio 2011 - 2015 en el 2,9%

Fuente: Rol de pensiones del ISSFA

Elaboración: Asesoría actuarial



## PENSIONISTAS DE MONTEPÍO DEL ESTADO

El número de pensiones mensuales de montepío del Estado del año 2015 y el valor pagado en dólares, constan en el siguiente cuadro:

Mes	Número	Pensiones Mensuales	Décimas Tercera y Cuarta
Enero	2.020	577.678	
Febrero	2.012	576.729	
Marzo	2.007	591.983	
Abril	2.001	590.325	
Mayo	1.995	588.555	
Junio	1.989	586.903	
Julio	1.981	584.602	76.512
Agosto	1.973	581.113	675.525
Septiembre	1.969	579.467	75.858
Octubre	1.088	403.682	49.496
Noviembre	1.086	402.972	49.377
Diciembre	1.082	401.633	323.190
<b>TOTAL</b>		<b>6.465.642</b>	<b>1.249.958</b>

Fuente: Rol de pensiones del ISSFA

Elaboración: Asesoría actuarial

### Evolución anual de la pensión promedio mensual en dólares de retiro e invalidez del ISSFA, en el quinquenio 2011 - 2015.

Pensión / años	2011	2012	2013	2014	2015
Pensión promedio mensual	262,40	293,49	316,31	334,27	363,89

Comentario: La pensión promedio mensual en dólares se incrementó en el período 2014 - 2015 en el 8,9% y en el quinquenio 2011 - 2015 en el 38,7%

Fuente: Rol de pensiones del ISSFA

Elaboración: Asesoría actuarial



**Evolución anual del número de la población de pensionistas de retiro y montepío del Estado, durante el quinquenio 2011 - 2015.**

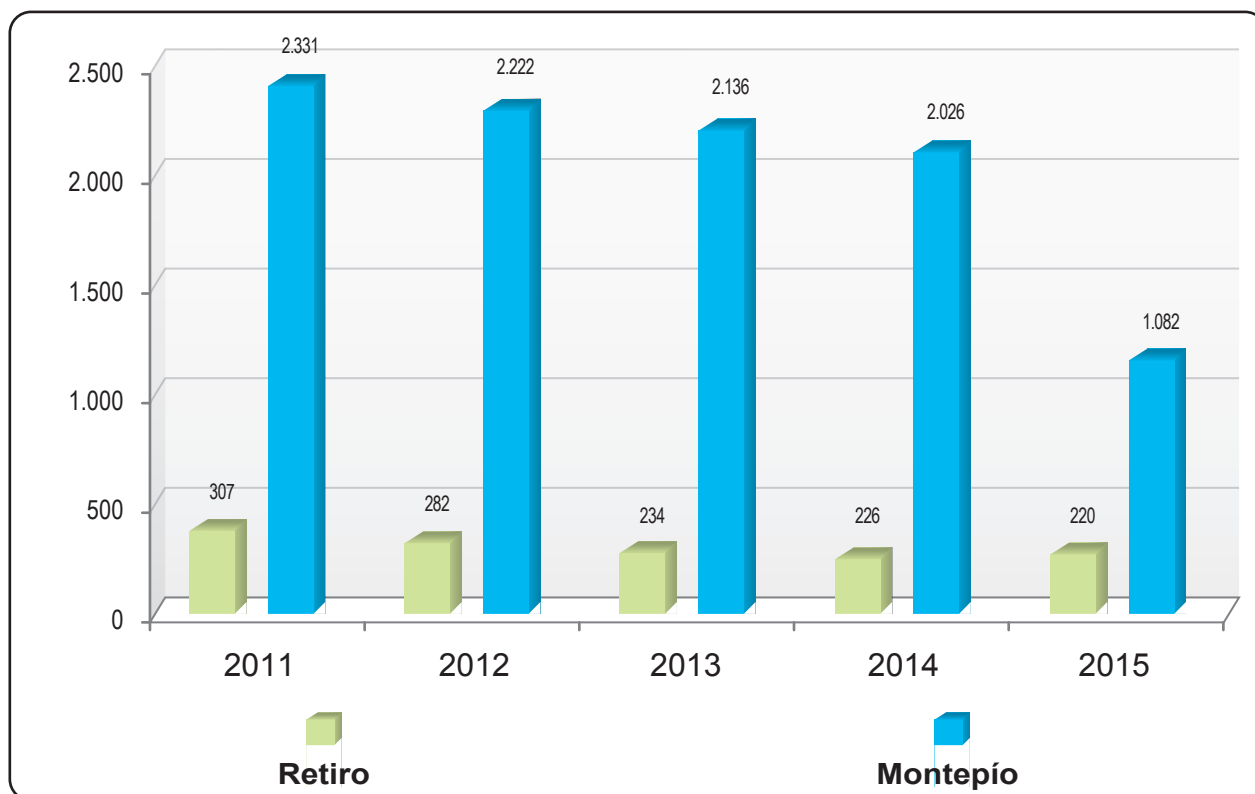
Pensionistas / años	2011	2012	2013	2014	2015
<b>Retiro</b>	307	282	234	226	220
<b>Montepío</b>	2.331	2.222	2.136	2.026	1.082
<b>TOTAL</b>	<b>2.638</b>	<b>2.504</b>	<b>2.370</b>	<b>2.252</b>	<b>1.302</b>

Comentario: El número de pensionistas del Estado se redujo en el período 2014 - 2015 en el 42,2% y en el quinquenio 2011 - 2015 en el 50,6%

Fuente: Rol de pensiones del ISSFA

Elaboración: Asesoría actuarial

**Evolución anual del número de la población de pensionistas de retiro y montepío del Estado, durante el quinquenio 2011 - 2015.**



Fuente: Rol de pensiones del ISSFA

Elaboración: Asesoría actuarial



### Evolución anual del número de la población de pensionistas de retiro y montepío del Estado, durante el quinquenio 2011 - 2015.

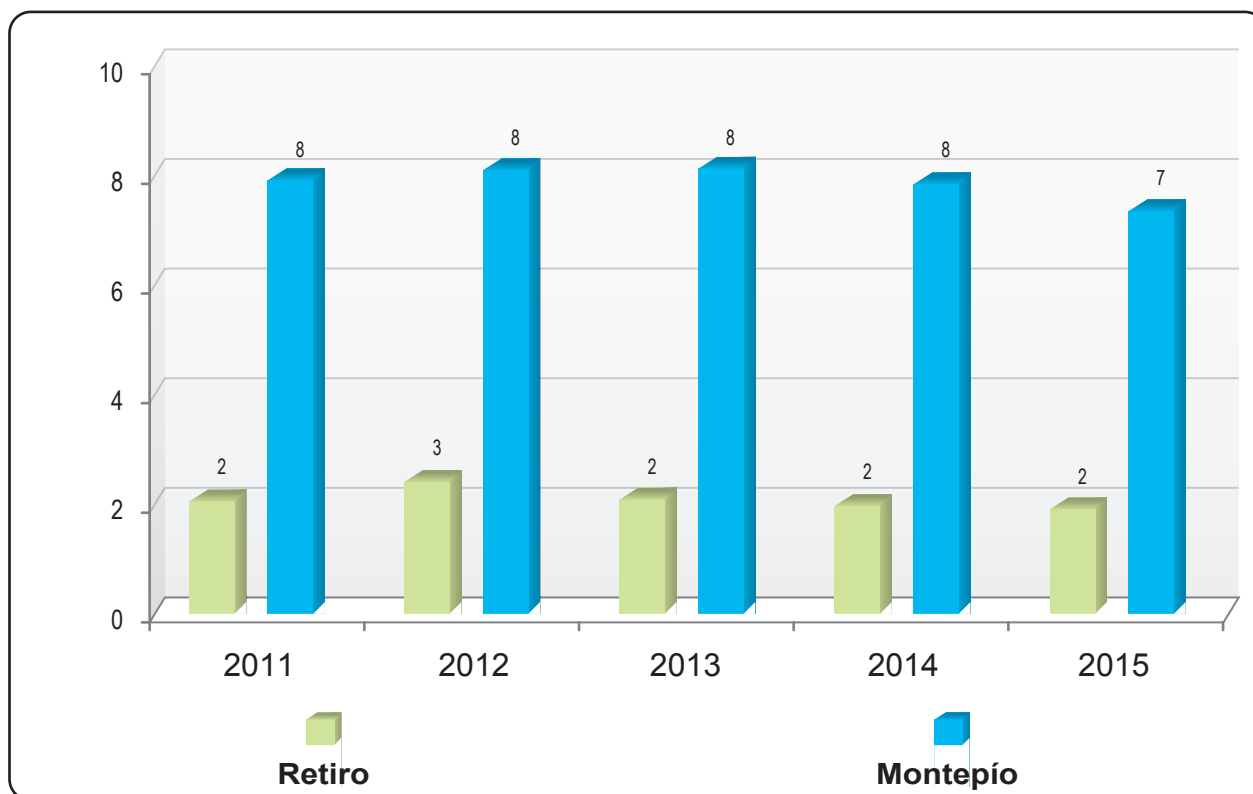
Pensionistas / años	2011	2012	2013	2014	2015
<b>Retiro</b>	2.141.632	2.553.161	2.197.577	2.105.457	1.987.391
<b>Montepío</b>	8.049.702	8.078.489	8.306.399	8.069.802	7.451.051
<b>TOTAL</b>	<b>10.191.334</b>	<b>10.631.650</b>	<b>10.503.976</b>	<b>10.175.259</b>	<b>9.438.442</b>

Comentario: El monto anual de la masa pensional en dólares se redujo en el período 2014 - 2015 en el 7,2% y en el quinquenio 2011 - 2015 en el 7,4%

Fuente: Estados Financieros del ISSFA

Elaboración: Asesoría actuarial

### Evolución anual de la masa pensional en millones de dólares de la población de pensionistas de retiro y montepío del Estado, durante el quinquenio 2011 - 2015.



Fuente: Estados Financieros del ISSFA

Elaboración: Asesoría actuarial



## PENSIONES NO CONTRIBUTIVAS DEL ESTADO

### EXCOMBATIENTES DEL 41

Este grupo cerrado corresponde a los militares que participaron en la campaña internacional de 1941.

El número de pensiones mensuales de excombatientes del 41, correspondiente al año 2015 y el valor pagado en dólares, constan en el siguiente cuadro:

Mes	Número	Pensiones Mensuales	Décimas Tercera y Cuarta
Enero	343	116.620	
Febrero	337	114.580	
Marzo	310	109.740	18.762
Abril	308	109.032	
Mayo	305	107.970	
Junio	297	105.138	
Julio	293	103.722	13.806
Agosto	288	101.952	98.589
Septiembre	282	99.828	13.334
Octubre	278	98.412	13.157
Noviembre	274	96.996	12.980
Diciembre	269	95.226	76.910
<b>TOTAL</b>		<b>1.259.216</b>	<b>247.538</b>

Fuente: Rol de pensiones del ISSFA

Elaboración: Asesoría actuarial

### Evolución anual de la pensión promedio mensual en dólares de pensionistas excombatientes del 41, en el quinquenio 2011 - 2015.

Pensión / años	2011	2012	2013	2014	2015
Pensión promedio mensual	306,20	338,34	369,13	394,74	420,41

Comentario: La pensión promedio mensual en dólares se incrementó en el período 2014 - 2015 en el 6,5% y en el quinquenio 2011 - 2015 en el 37,3%

Fuente: Rol de pensiones del ISSFA

Elaboración: Asesoría actuarial



## PENSIONISTAS DE MONTEPÍO DE EXCOMBATIENTES DEL 41

El número de pensiones mensuales de montepío de excombatientes del 41, correspondiente al año 2015 y el valor pagado en dólares, constan en el siguiente cuadro:

Mes	Número	Pensiones Mensuales	Décimas Tercera y Cuarta
Enero	1.352	408.085	
Febrero	1.349	407.107	
Marzo	1.286	402.115	
Abril	1.276	398.752	
Mayo	1.272	397.336	
Junio	1.268	395.949	
Julio	1.267	395.772	49.604
Agosto	1.259	392.940	440.829
Septiembre	1.255	391.701	48.881
Octubre	1.253	390.993	48.822
Noviembre	1.248	389.843	48.726
Diciembre	1.246	389.548	313.815
<b>TOTAL</b>		<b>4.760.138</b>	<b>950.676</b>

Fuente: Rol de pensiones del ISSFA

Elaboración: Asesoría actuarial

### Evolución anual de la pensión promedio mensual en dólares de montepío de excombatientes del 41, en el quinquenio 2011 - 2015.

Pensión / años	2011	2012	2013	2014	2015
Pensión promedio mensual	269,90	300,15	327,45	351,66	372,50

Comentario: La pensión promedio mensual en dólares se incrementó en el período 2014 - 2015 en el 5,9% y en el quinquenio 2011 - 2015 en el 38,0%

Fuente: Rol de pensiones del ISSFA

Elaboración: Asesoría actuarial



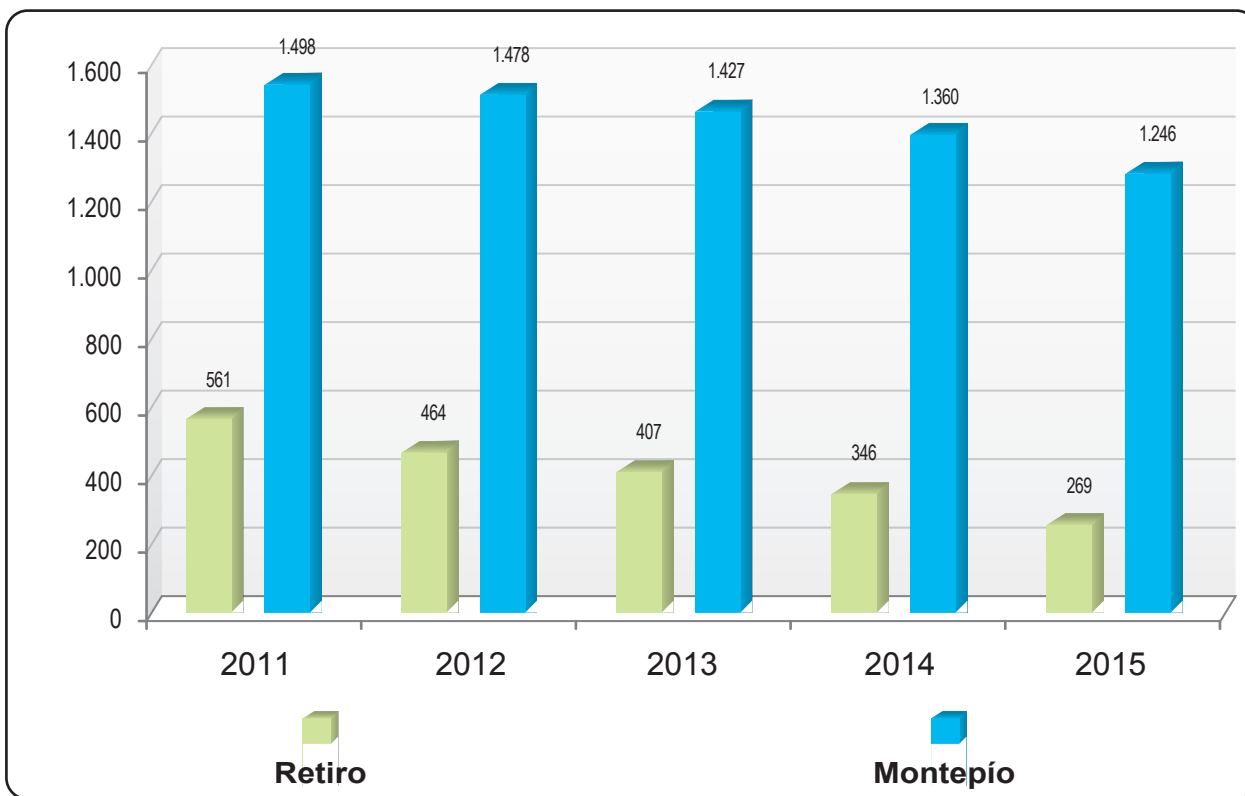


**Evolución anual del número de la población de pensionistas de retiro y montepío del Estado, durante el quinquenio 2011 - 2015.**

Pensionistas / años	2011	2012	2013	2014	2015
<b>Retiro</b>	561	464	407	346	269
<b>Montepío</b>	1.498	1.478	1.427	1.360	1.246
<b>TOTAL</b>	<b>2.059</b>	<b>1.942</b>	<b>1.834</b>	<b>1.706</b>	<b>1.515</b>

Comentario: El número de pensionistas de excombatientes del 41 se redujo en el período 2014 - 2015 en el 11,2% y en el quinquenio 2011 - 2015 en el 26,4%  
 Fuente: Rol de pensiones del ISSFA  
 Elaboración: Asesoría actuarial

**Evolución anual del número de la población de pensionistas de retiro y montepío del Estado, durante el quinquenio 2011 - 2015.**



Fuente: Rol de pensiones del ISSFA  
 Elaboración: Asesoría actuarial



### Evolución anual de la masa pensional en dólares de la población de pensionistas y de montepío de excombatientes del 41, durante el quinquenio 2011 - 2015.

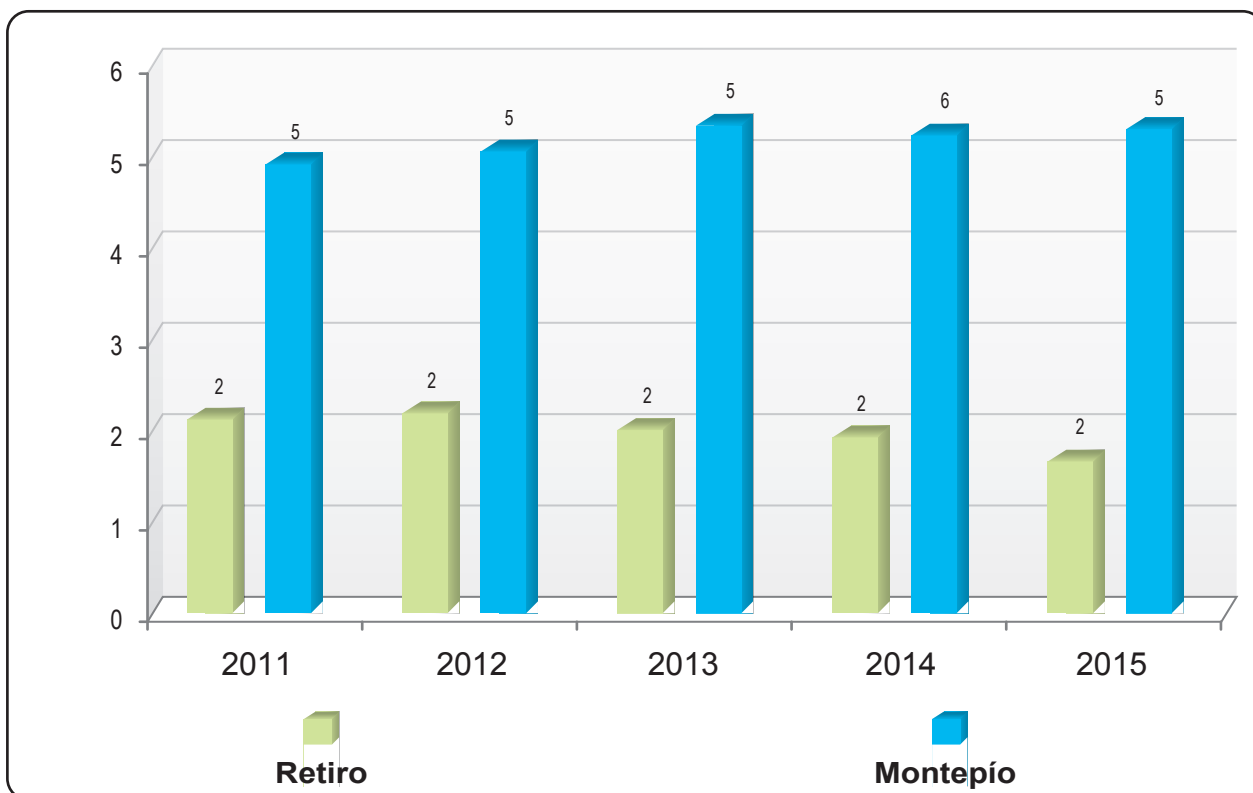
Pensionistas / años	2011	2012	2013	2014	2015
<b>Pensionistas</b>	2.226.422	2.308.665	2.195.978	2.049.617	1.773.572
<b>Montepío</b>	5.032.103	5.203.135	5.495.675	5.639.879	5.443.495
<b>TOTAL</b>	<b>7.258.525</b>	<b>7.511.800</b>	<b>7.691.653</b>	<b>7.689.496</b>	<b>7.217.067</b>

Comentario: El monto anual de la masa pensional en dólares se redujo en el período 2014 - 2015 en el 6,1% y en el quinquenio 2011 - 2015 en el 0,6%

Fuente: Estados Financieros del ISSFA

Elaboración: Asesoría actuarial

### Evolución anual de la masa pensional en millones de dólares de la población de pensionistas y de montepío de excombatientes del 41, durante el quinquenio 2011 - 2015.



Fuente: Estados Financieros del ISSFA

Elaboración: Asesoría actuarial



## EXCOMBATIENTES DEL CENEPA

El número de pensiones mensuales de excombatientes del Cenepa amparados bajo la Ley 83 y el valor pagado en dólares para el año 2015, constan en el siguiente cuadro:

Mes	Número	Pensiones Mensuales	Décimas Tercera y Cuarta
Enero	12	9.960	
Febrero	12	9.960	
Marzo	12	10.240	1.770
Abril	12	10.240	
Mayo	12	10.240	
Junio	12	10.240	
Julio	12	10.240	505
Agosto	12	10.240	2.983
Septiembre	12	10.240	505
Octubre	12	10.240	505
Noviembre	12	10.240	505
Diciembre	12	10.240	8.787
<b>TOTAL</b>		<b>122.325</b>	<b>15.560</b>

Fuente: Rol de pensiones del ISSFA

Elaboración: Asesoría actuarial

### Evolución anual de la pensión promedio mensual en dólares de pensionistas excombatientes del 41, en el quinquenio 2011 - 2015.

Pensión / años	2011	2012	2013	2014	2015
Pensión promedio mensual	366,50	660,21	753,73	927,28	957,53

Comentario: La pensión promedio mensual en dólares se incrementó en el período 2014 - 2015 en el 3,3% y en el quinquenio 2011 - 2015 en el 161,3%

Fuente: Rol de pensiones del ISSFA

Elaboración: Asesoría actuarial



## MONTEPÍOS DE EXCOMBATIENTES DEL CENEPa

El número de pensiones mensuales de montepío de excombatientes del Cenepa, correspondiente al año 2015 y el valor pagado en dólares, constan en el siguiente cuadro:

Mes	Número	Pensiones Mensuales	Décimas Tercera y Cuarta
Enero	96	38.080	
Febrero	95	38.108	
Marzo	95	39.648	
Abril	94	38.940	
Mayo	93	38.763	
Junio	93	38.763	
Julio	93	38.763	2.970
Agosto	93	38.763	22.440
Septiembre	92	38.409	2.925
Octubre	92	38.586	2.925
Noviembre	88	37.819	2.857
Diciembre	88	37.996	31.122
<b>TOTAL</b>		<b>462.638</b>	<b>65.238</b>

Fuente: Rol de pensiones del ISSFA

Elaboración: Asesoría actuarial

### Evolución anual de la pensión promedio mensual en dólares de montepío de excombatientes del Cenepa, en el quinquenio 2011 - 2015.

Pensión / años	2011	2012	2013	2014	2015
Pensión promedio mensual	176,23	339,79	387,79	439,19	474,71

Comentario: La pensión promedio mensual en dólares se incrementó en el período 2014 - 2015 en el 8,1% y en el quinquenio 2011 - 2015 en el 169,4%

Fuente: Rol de pensiones del ISSFA

Elaboración: Asesoría actuarial



### Evolución anual del número de la población de pensionistas y de montepío de excombatientes del Cenepa, durante el quinquenio 2011 - 2015.

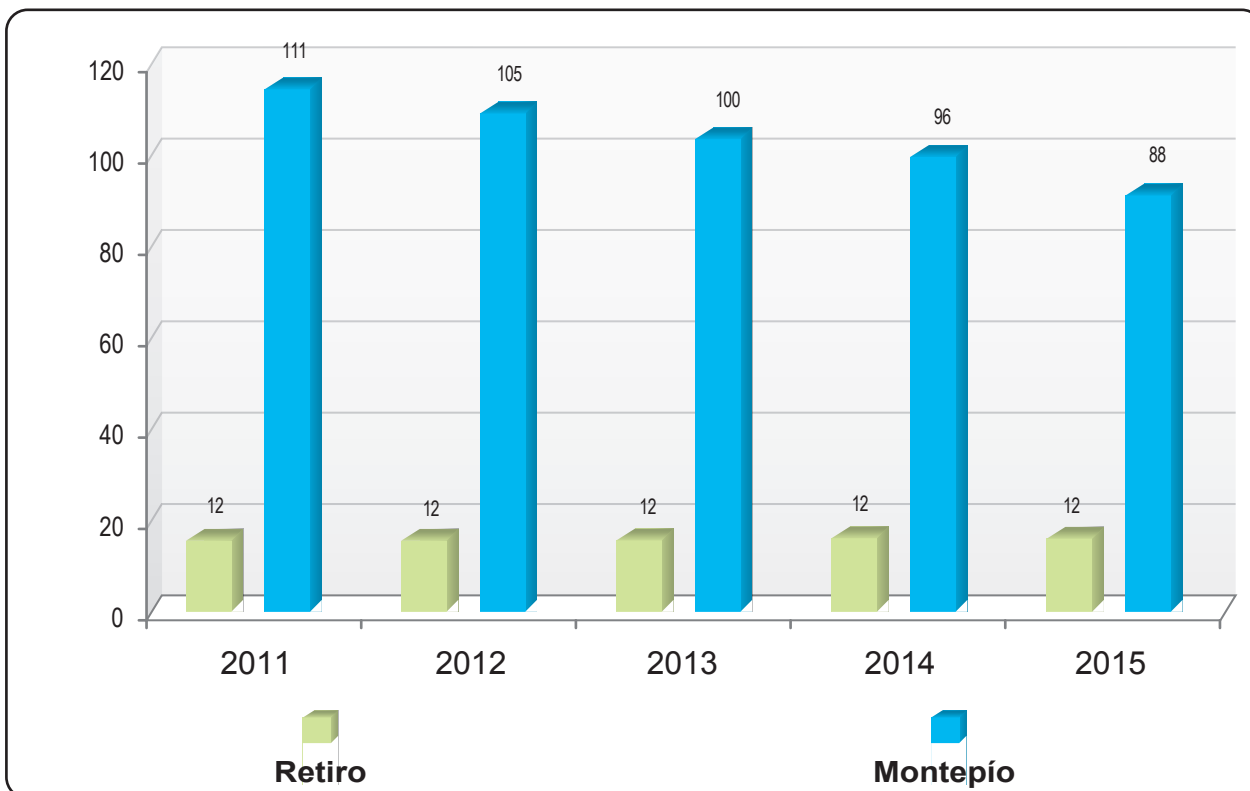
Pensionistas / años	2011	2012	2013	2014	2015
<b>Pensionistas</b>	12	12	12	12	12
<b>Montepío</b>	111	105	100	96	88
<b>TOTAL</b>	<b>123</b>	<b>117</b>	<b>112</b>	<b>108</b>	<b>100</b>

Comentario: El número de pensionistas de excombatientes del Cenepa se redujo en el período 2014 - 2015 en el 7,4% y en el quinquenio 2011 - 2015 en el 18,7%

Fuente: Rol de pensiones del ISSFA

Elaboración: Asesoría actuarial

### Evolución anual del número de la población de pensionistas y de montepío de excombatientes del Cenepa, durante el quinquenio 2011 - 2015.



Fuente: Rol de pensiones del ISSFA

Elaboración: Asesoría actuarial



### Evolución anual de la masa pensional en dólares de la población de pensionistas y de montepío de excombatientes del Cenepa, durante el quinquenio 2011 - 2015.

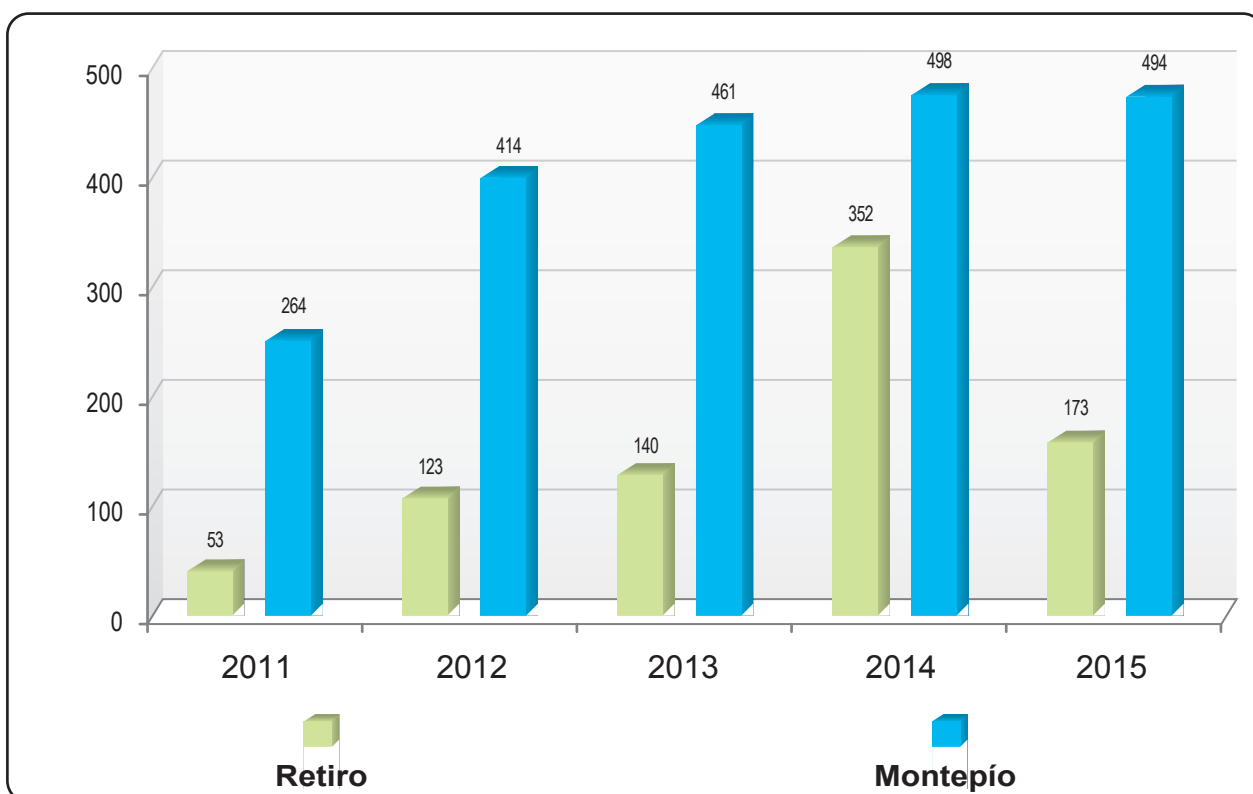
Pensionistas / años	2011	2012	2013	2014	2015
<b>Pensionistas</b>	53.031	122.688	140.013	351.636	172.968
<b>Montepío</b>	264.455	414.424	461.115	498.099	494.286
<b>TOTAL</b>	<b>317.486</b>	<b>537.112</b>	<b>601.129</b>	<b>849.735</b>	<b>667.254</b>

Comentario: El monto anual de la masa pensional en dólares se redujo en el período 2014 - 2015 en el 21,5% y se incrementó en el quinquenio 2011 - 2015 en el 110,2%

Fuente: Estados Financieros del ISSFA

Elaboración: Asesoría actuarial

### Evolución anual de la masa pensional de la población de pensionistas y de montepío de excombatientes del Cenepa, durante el quinquenio 2011 - 2015, en miles de dólares.



Fuente: Estados Financieros del ISSFA

Elaboración: Asesoría actuarial



## PENSIONISTAS DE TAURA

El número de pensiones mensuales de pasivos amparados bajo el Decreto No. 35, y el valor pagado en dólares en el año 2015, constan en el siguiente cuadro:

Mes	Número	Pensiones Mensuales	Décimas Tercera y Cuarta
Enero	60	44.245	
Febrero	60	44.245	
Marzo	60	44.245	12.036
Abril	60	44.245	
Mayo	60	44.245	
Junio	60	44.245	
Julio	60	44.245	2.013
Agosto	60	44.245	11.217
Septiembre	60	44.245	2.013
Octubre	60	44.245	2.013
Noviembre	60	44.245	2.013
Diciembre	60	44.245	39.290
<b>TOTAL</b>		<b>530.943</b>	<b>70.596</b>

Fuente: Rol de pensiones del ISSFA

Elaboración: Asesoría actuarial

### Evolución anual de la pensión promedio mensual en dólares de pensionistas de Taura, en el quinquenio 2011 - 2015.

Pensión / años	2011	2012	2013	2014	2015
Pensión promedio mensual	817,96	820,55	823,20	827,21	835,47

Comentario: La pensión promedio mensual en dólares se incrementó en el período 2014 - 2015 en el 1,0% y en el quinquenio 2011 - 2015 en el 2,1%

Fuente: Rol de pensiones del ISSFA

Elaboración: Asesoría actuarial



### Evolución anual del número de la población de pensionistas de Taura, durante el quinquenio 2011 - 2015.

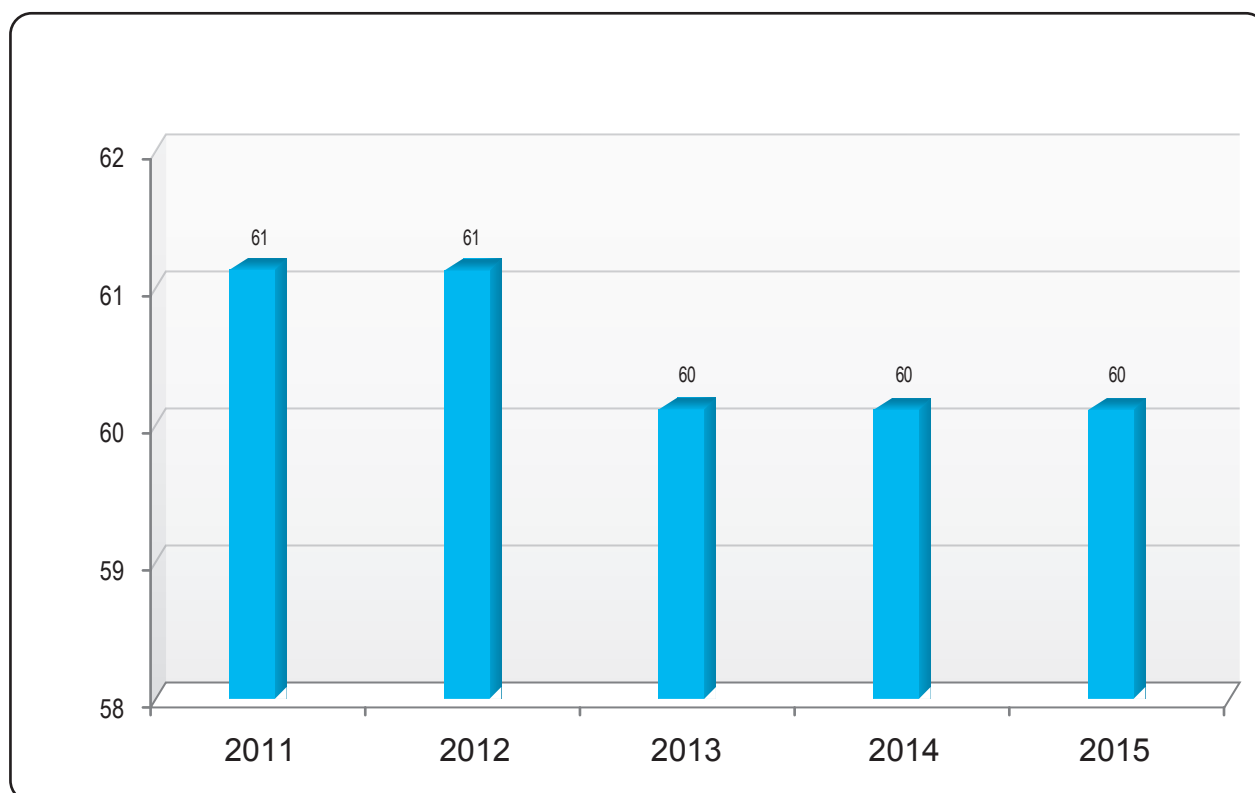
Pensionistas / años	2011	2012	2013	2014	2015
Pensionistas	61	61	60	60	60
TOTAL	61	61	60	60	60

Comentario: El número de pensionistas de Taura permaneció invariable en el período 2014 - 2015 y se redujo en el quinquenio 2011 - 2015 en el 1,6%

Fuente: Rol de pensiones del ISSFA

Elaboración: Asesoría actuarial

### Evolución anual del número de la población de pensionistas de Taura, durante el quinquenio 2011 - 2015.



Fuente: Rol de pensiones del ISSFA

Elaboración: Asesoría actuarial





### Evolución anual de la masa pensional en dólares de la población de pensionistas de Taura, durante el quinquenio 2011 - 2015.

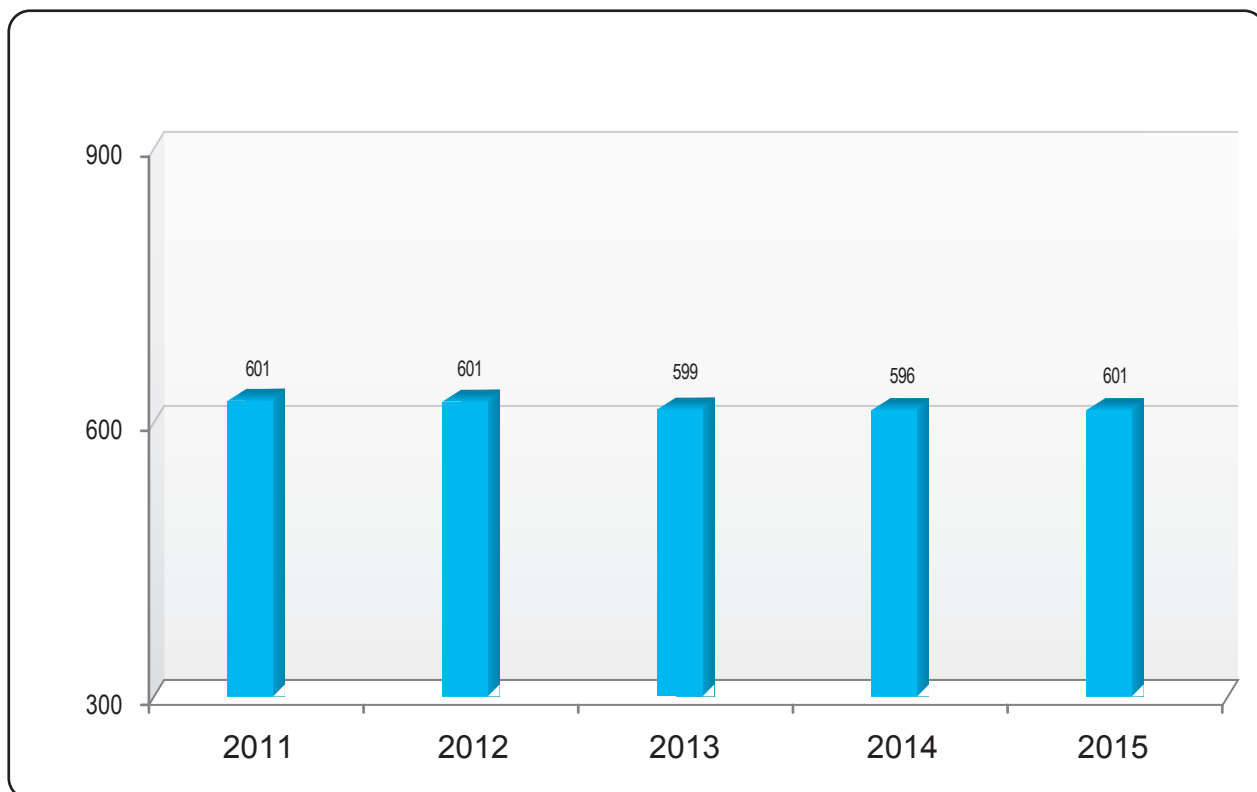
Pensionistas / años	2011	2012	2013	2014	2015
Pensionistas	601.204	600.642	599.289	595.588	601.185
<b>TOTAL</b>	601.204	600.642	599.289	595.588	601.185

Comentario: El monto anual de la masa pensional en dólares se incrementó en el período 2014 - 2015 en el 0,9% y se redujo en el quinquenio 2011 - 2015 en el 0,003%

Fuente: Estados Financieros del ISSFA

Elaboración: Asesoría actuarial

### Evolución anual de la masa pensional en miles de dólares de la población de pensionistas de Taura, durante el quinquenio 2011 - 2015.



Fuente: Estados Financieros del ISSFA

Elaboración: Asesoría actuarial



## PENSIONES DE HÉROES Y HEROÍNAS

El número de pensiones mensuales de personas amparadas en la Ley de Reconocimiento a los Héroes y Heroínas Nacionales, publicada en el Registro Oficial 399 de 9 de marzo de 2011 y el valor pagado en dólares en el año 2015, constan en el siguiente cuadro:

Mes	Número	Pensiones Mensuales
Marzo	148	104.784
Abril	162	114.696
Mayo	163	115.404
Junio	164	116.112
Julio	165	116.820
Agosto	164	116.112
Septiembre	165	116.820
Octubre	166	117.528
Noviembre	164	116.112
Diciembre	164	116.112
<b>TOTAL</b>		<b>1.150.500</b>

Fuente: Rol de pensiones del ISSFA

Elaboración: Asesoría actuarial

### Pensión promedio mensual en dólares de pensiones de Héroes y Heroínas en el año 2015.

Pensión / años	2015
Pensión promedio mensual	708,00

Fuente: Rol de pensiones del ISSFA

Elaboración: Asesoría actuarial



## MONTEPÍOS DE HÉROES Y HEROÍNAS

El número de pensiones mensuales de personas amparadas en la Ley de Reconocimiento a los Héroes y Heroínas Nacionales publicada en el Registro oficial 399 de 9 de marzo de 2011 y el valor pagado en dólares en el año 2015, constan en el siguiente cuadro:

Mes	Número	Pensiones Mensuales
Marzo	90	53.808
Abril	109	65.844
Mayo	109	65.844
Junio	109	65.844
Julio	110	66.552
Agosto	110	66.552
Septiembre	111	67.260
Octubre	111	67.260
Noviembre	111	67.260
Diciembre	111	67.260
<b>TOTAL</b>		<b>653.484</b>

Fuente: Rol de pensiones del ISSFA  
Elaboración: Asesoría actuarial

### Pensión promedio mensual en dólares de pensionistas de montepío de Héroes y Heroínas en el año 2015.

Pensión / años	2015
Pensión promedio mensual	604,52

Fuente: Rol de pensiones del ISSFA  
Elaboración: Asesoría actuarial



## SÍNTESIS

1. En el mes de diciembre de 2015, según el rol de pensiones correspondiente, 220 pensionistas de retiro del Estado en curso de pago en dicho mes, recibieron por concepto de pensión mensual 108.910 dólares y por décimas tercera y cuarta pensiones el valor de 94.094 dólares.
2. En el quinquenio 2011 – 2015 la pensión promedio mensual de retiro del Estado se incrementó en el 2,9%.
3. En el mes de diciembre de 2015, según el rol de pensiones correspondiente, 1.082 pensionistas de montepío del Estado en curso de pago en dicho mes recibieron, por concepto de pensión mensual 401.633 dólares y por décimas tercera y cuarta pensiones el valor de 323.190 dólares.
4. En el quinquenio 2011 – 2015 la pensión promedio mensual de montepío del Estado se incrementó en el 38,7%.
5. En el mes de diciembre de 2015, según el rol de pensiones correspondiente, 269 pensionistas de excombatientes del 41 en curso de pago en dicho mes, recibieron por concepto de pensión mensual 95.226 dólares y por décimas tercera y cuarta pensiones el valor de 76.910 dólares.
6. En el quinquenio 2011 – 2015 la pensión promedio mensual de excombatientes del 41 se incrementó en el 37,3%.
7. En el mes de diciembre de 2015, según el rol de pensiones correspondiente, 1.246 pensionistas de montepío de excombatientes del 41 en curso de pago en dicho mes, recibieron por concepto de pensión mensual 389.548 dólares y por décimas tercera y cuarta pensiones el valor de 313.815 dólares.
8. En el quinquenio 2011 – 2015 la pensión promedio mensual de montepío de excombatientes del 41 se incrementó en el 38,0%.
9. En el mes de diciembre de 2015, según el rol de pensiones correspondiente, 12 pensionistas de excombatientes del Cenepa en curso de pago en dicho mes, recibieron por concepto de pensión mensual 10.240 dólares y por décimas tercera y cuarta pensiones, el valor de 8.787 dólares.



10. En el quinquenio 2011 – 2015 la pensión promedio mensual de excombatientes del Cenepa se incrementó en el 161,3%.
11. En el mes de diciembre de 2015, según el rol de pensiones correspondiente, 88 pensionistas de montepío de excombatientes del Cenepa en curso de pago en dicho mes, recibieron por concepto de pensión mensual 37.996 dólares y por décimas tercera y cuarta pensiones el valor de 31.122 dólares.
12. En el quinquenio 2011 – 2015 la pensión promedio mensual de montepío de excombatientes del Cenepa se incrementó en el 169,4%.
13. En el mes de diciembre de 2015, según el rol de pensiones correspondiente, 60 pensionistas de Taura en curso de pago en dicho mes, recibieron por concepto de pensión mensual 44.245 dólares y por décimas tercera y cuarta pensiones el valor de 39.290 dólares.
14. En el quinquenio 2011 – 2015 la pensión promedio mensual de pensionistas de Taura se incrementó en el 2,1%.
15. En el mes de diciembre de 2015, según el rol de pensiones correspondiente, 164 pensionistas de Héroe y Heroínas en curso de pago en dicho mes, recibieron por concepto de pensión mensual 116.112 dólares.
16. En el año 2015 la pensión promedio mensual de pensionistas de Héroe y Heroínas fue de 708,00 dólares.
17. En el mes de diciembre de 2015, según el rol de pensiones correspondiente, 111 pensionistas de montepío de Héroe y Heroínas en curso de pago en dicho mes, recibieron por concepto de pensión mensual 67.260 dólares.
18. En el 2015 la pensión promedio mensual de pensionistas de montepío de Héroe y Heroínas fue de 604,52 dólares

# PRESTACIONES ECONÓMICAS DE LOS SEGUROS DE CESANTÍA, MORTUORIA, VIDA Y ACCIDENTES PROFESIONALES, INDEMNIZACIÓN GLOBAL, Y DEVOLUCIÓN DE FONDOS DE RESERVA



INSTITUTO DE SEGURIDAD SOCIAL  
DE LAS FUERZAS ARMADAS

53

Los seguros de cesantía, mortuoria, vida y accidentes profesionales otorgan prestaciones económicas al acaecimiento de las contingencias protegidas. Complementariamente se otorga la indemnización global, cuando el tiempo de servicio militar y de cotización al ISSFA es mayor a 5 años y menor a 20 años. La devolución de fondos de reserva se otorga cada 3 años.



## PRESTACIONES ECONÓMICAS

### SEGURO DE CESANTÍA MILITAR

Esta prestación económica contempla el pago por una sola vez al militar que se separa del servicio activo de las Fuerzas Armadas y que acredita un mínimo de veinte años de servicio activo y efectivo en la Institución Militar.

#### Número de retiros y montos en dólares pagados por cesantía militar en el año 2015.

Beneficiarios	Oficiales		Tropa		Total	
	Número	Monto	Número	Monto	Número	Monto
Fuerza Terrestre	109	11.350.143	1.103	51.138.719	1.212	62.488.862
Fuerza Naval	21	2.383.761	201	14.411.675	222	16.795.436
Fuerza Aérea	30	3.403.772	276	16.255.691	306	19.659.463
<b>TOTAL</b>	<b>160</b>	<b>17.137.676</b>	<b>1.580</b>	<b>81.806.085</b>	<b>1.740</b>	<b>98.943.761</b>

Fuente: Base de datos del ISSFA

Elaboración: Asesoría actuarial

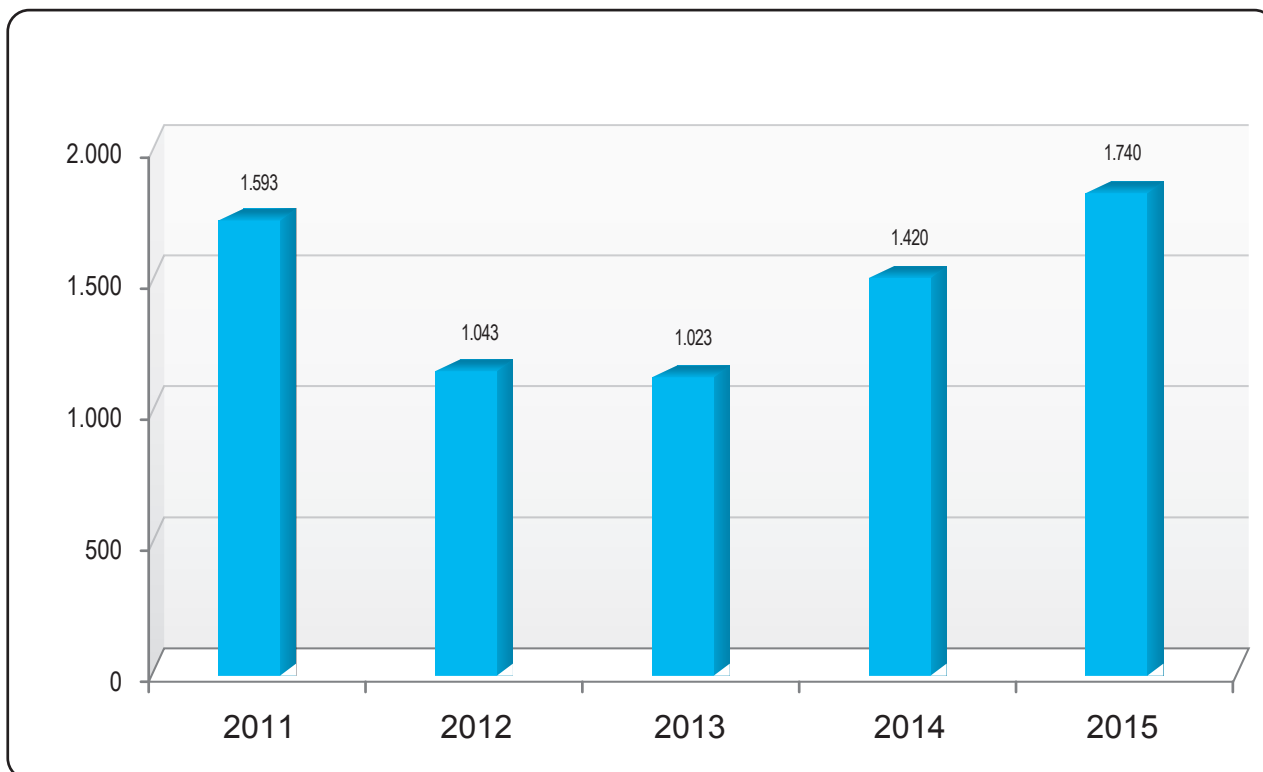
**Evolución anual del número de cesantías militares durante el quinquenio 2011 - 2015.**

<b>Beneficiarios / Años</b>	<b>2011</b>	<b>2012</b>	<b>2013</b>	<b>2014</b>	<b>2015</b>
<b>FUERZA TERRESTRE</b>	<b>1.081</b>	<b>685</b>	<b>657</b>	<b>999</b>	<b>1.212</b>
<b>Oficiales</b>	53	46	93	94	109
<b>Tropa</b>	1.028	639	564	905	1.103
<b>FUERZA NAVAL</b>	<b>307</b>	<b>213</b>	<b>152</b>	<b>176</b>	<b>222</b>
<b>Oficiales</b>	16	26	16	34	21
<b>Tropa</b>	291	187	136	142	201
<b>FUERZA AÉREA</b>	<b>205</b>	<b>145</b>	<b>214</b>	<b>245</b>	<b>306</b>
<b>Oficiales</b>	6	31	26	24	30
<b>Tropa</b>	199	114	188	221	276
<b>TOTAL</b>	<b>1.593</b>	<b>1.043</b>	<b>1.023</b>	<b>1.420</b>	<b>1.740</b>

Comentario: El número de cesantías se incrementó en el período 2014 - 2015 en el 22,5% y en el quinquenio 2011 - 2015 en el 9,2%

Fuente: Base de datos del ISSFA

Elaboración: Asesoría actuarial

**Evolución anual del número de cesantías militares durante el quinquenio 2011 - 2015.**

Fuente: Base de datos del ISSFA

Elaboración: Asesoría actuarial





### Evolución anual del monto pagado en dólares por cesantías militares durante el quinquenio 2011 - 2015.

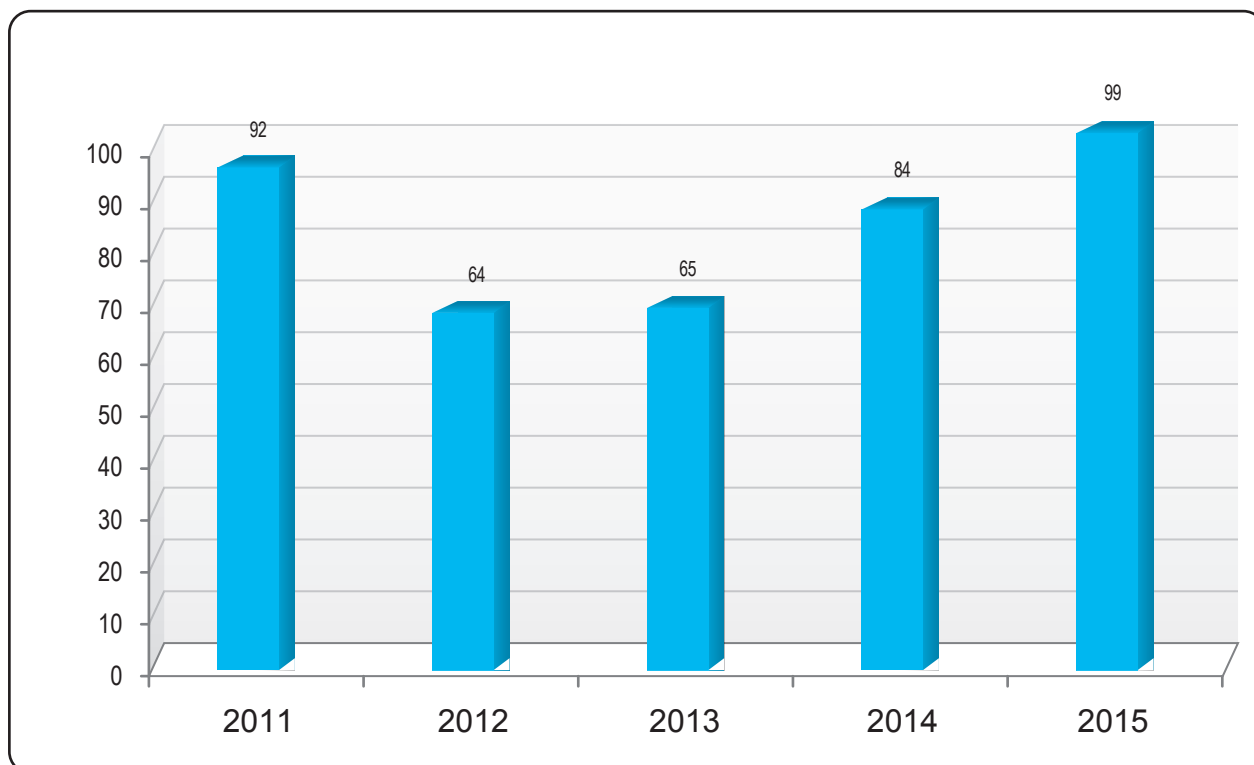
Beneficiarios / Años	2011	2012	2013	2014	2015
<b>FUERZA TERRESTRE</b>	<b>54.657.082</b>	<b>39.211.464</b>	<b>40.475.017</b>	<b>55.823.402</b>	<b>62.488.862</b>
Oficiales	5.643.317	5.109.934	10.393.036	10.453.449	11.350.143
Tropa	49.013.765	34.101.530	30.081.981	45.369.953	51.138.719
<b>FUERZA NAVAL</b>	<b>21.571.022</b>	<b>13.596.419</b>	<b>10.208.807</b>	<b>13.462.044</b>	<b>16.795.436</b>
Oficiales	1.819.824	3.211.833	1.824.499	4.018.311	2.383.761
Tropa	19.751.198	10.384.586	8.384.308	9.443.733	14.411.675
<b>FUERZA AÉREA</b>	<b>15.628.168</b>	<b>10.874.934</b>	<b>14.194.364</b>	<b>15.040.293</b>	<b>19.659.463</b>
Oficiales	466.895	3.776.249	2.686.633	2.616.680	3.403.772
Tropa	15.161.273	7.098.685	11.507.731	12.423.613	16.255.691
<b>TOTAL</b>	<b>91.856.272</b>	<b>63.682.817</b>	<b>64.878.188</b>	<b>84.325.739</b>	<b>98.943.761</b>

Comentario : El monto de cesantías se incrementó en el período 2014 - 2015 en el 17,3% y en el quinquenio 2011 - 2015 en el 7,7%

Fuente: Base de datos del ISSFA

Elaboración: Asesoría actuarial

### Evolución anual del monto en millones de dólares pagados por cesantías militares durante el quinquenio 2011 - 2015.



Fuente: Base de datos del ISSFA

Elaboración: Asesoría actuarial



## SEGURO DE MORTUORIA

Esta prestación económica se otorga a los derechohabientes del asegurado fallecido y está destinada a cubrir los gastos que demandan sus funerales.

El valor de la indemnización del Seguro de Mortuoria equivale a dos (2) Bases Remunerativas Generales (2.812,84 dólares en el año 2015), que se concede al fallecimiento de los siguientes asegurados:

- 1) Militares fallecidos en servicio activo o en goce de pensión de retiro, invalidez o discapacidad;
- 2) Pensionistas de montepío;
- 3) Pensionistas del Estado, que incluye los excombatientes de 1941; y,
- 4) Aspirantes a oficiales, aspirantes a tropa y conscriptos, fallecidos en actos del servicio.

### Número y monto en dólares de mortuorias pagadas en el año 2015.

Causantes	Total	
	Número	Monto
<b>ISSFA</b>	<b>475</b>	<b>1.339.402</b>
Afiliados	33	90.864
Retiro e invalidez	316	894.882
Montepío	126	353.656
<b>DEL ESTADO</b>	<b>77</b>	<b>214.959</b>
Retiro	6	16.901
Montepío	71	198.058
<b>DEL 41</b>	<b>105</b>	<b>295.599</b>
Pensionistas	45	127.659
Montepío	60	167.940
<b>TOTAL</b>	<b>657</b>	<b>1.849.960</b>

Fuente: Base de datos del ISSFA

Elaboración: Asesoría actuarial

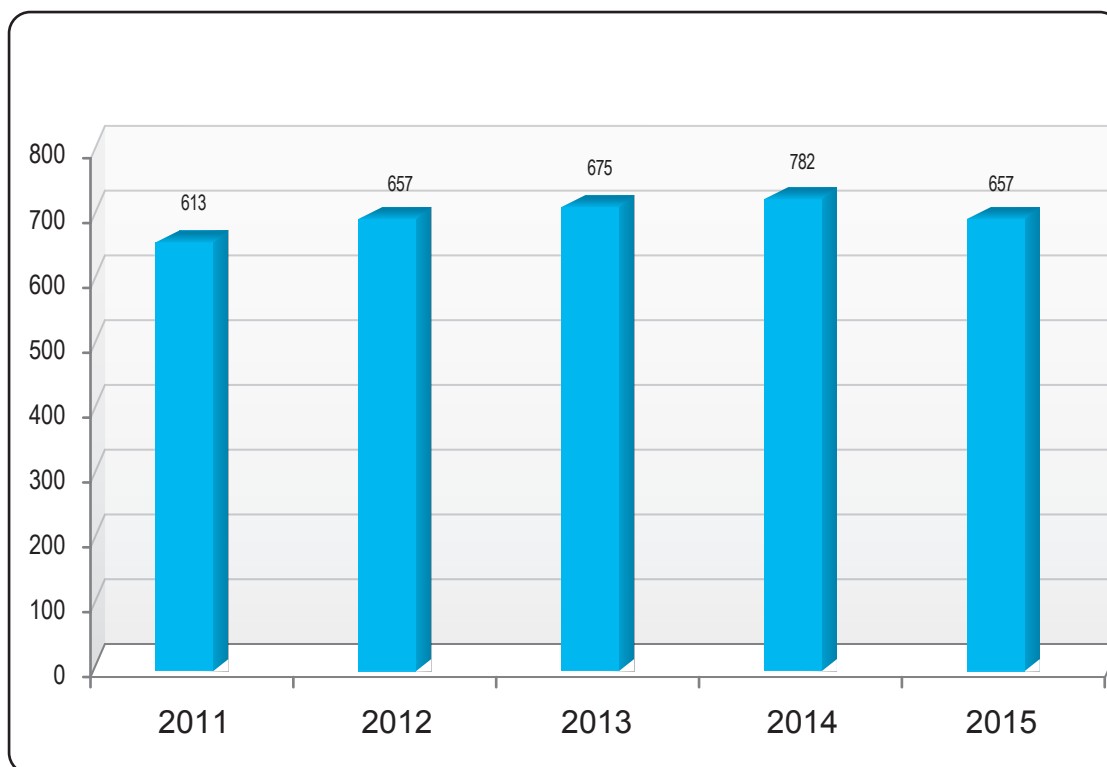
**Evolución anual del número de mortuorias durante el quinquenio 2011 - 2015.**

Causantes / años	2011	2012	2013	2014	2015
<b>ISSFA</b>	<b>422</b>	<b>458</b>	<b>489</b>	<b>540</b>	<b>475</b>
Afiliados	43	34	41	38	33
Retiro e invalidez	271	300	318	351	316
Montepío	108	124	130	151	126
<b>DEL ESTADO</b>	<b>78</b>	<b>91</b>	<b>87</b>	<b>121</b>	<b>77</b>
Retiro	18	23	18	8	6
Montepío	60	68	69	113	71
<b>DEL 41</b>	<b>113</b>	<b>108</b>	<b>99</b>	<b>121</b>	<b>105</b>
Pensionistas	73	69	49	42	45
Montepío	40	39	50	79	60
<b>TOTAL</b>	<b>613</b>	<b>657</b>	<b>675</b>	<b>782</b>	<b>657</b>

Comentario: El número anual de mortuorias se redujo en el período 2014 - 2015 en el 16,0% y se incrementó en el quinquenio 2011 - 2015 en el 7,2%

Fuente: Base de datos del ISSFA

Elaboración: Asesoría actuarial

**Evolución anual del número de mortuorias durante el quinquenio 2011 - 2015.**

Fuente: Base de datos del ISSFA

Elaboración: Asesoría actuarial



### Evolución anual del monto pagado en dólares por mortuoria durante el quinquenio 2011 - 2015.

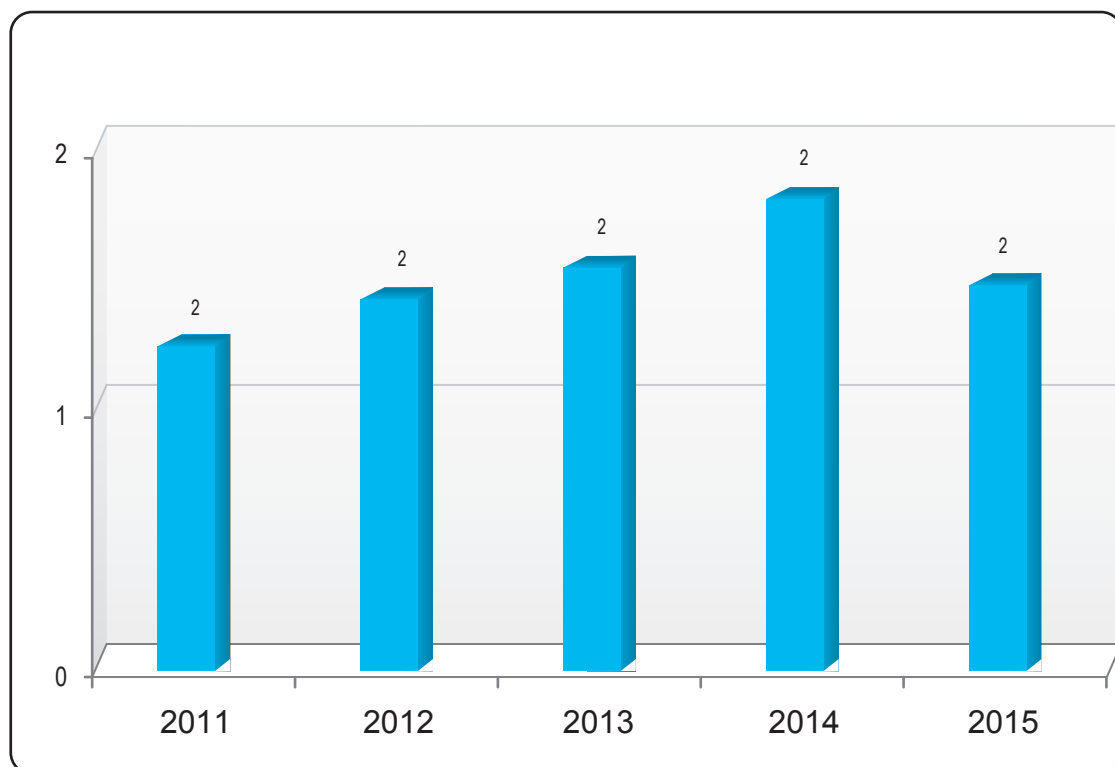
Causantes / años	2011	2012	2013	2014	2015
<b>ISSFA</b>	<b>1.054.421</b>	<b>1.227.084</b>	<b>1.362.235</b>	<b>1.568.802</b>	<b>1.339.402</b>
Afiliados	107.827	87.918	114.114	108.092	90.864
Retiro e invalidez	676.204	801.970	884.592	1.000.231	894.882
Montepío	270.389	337.196	363.529	460.479	353.656
<b>DEL ESTADO</b>	<b>194.569</b>	<b>240.304</b>	<b>245.617</b>	<b>303.689</b>	<b>214.959</b>
Retiro	44.767	62.055	47.470	22.444	16.901
Montepío	149.802	178.249	198.147	281.245	198.058
<b>DEL 41</b>	<b>283.290</b>	<b>284.902</b>	<b>285.312</b>	<b>329.031</b>	<b>295.599</b>
Pensionistas	183.240	180.998	146.287	123.712	127.659
Montepío	100.050	103.904	139.026	205.319	167.940
<b>TOTAL</b>	<b>1.532.280</b>	<b>1.752.290</b>	<b>1.893.165</b>	<b>2.201.522</b>	<b>1.849.960</b>

Comentario: El monto anual en dólares pagado por mortuorias se redujo en el período 2014- 2015 en el 16,0% y se incrementó en el quinquenio 2011 - 2015 en el 20,7%

Fuente: Base de datos del ISSFA

Elaboración: Asesoría actuarial

### Evolución anual del monto pagado en millones de dólares por mortuoria durante el quinquenio 2011 - 2015.



Fuente: Base de datos del ISSFA

Elaboración: Asesoría actuarial



## SEGURO DE VIDA MILITAR

Esta prestación económica está destinada a resarcir a los derechohabientes la pérdida del ingreso familiar originada por el fallecimiento del militar en servicio activo.

Los valores de indemnización del Seguro de Vida Militar vigentes en el año 2015, fueron los siguientes:

- 1) Para Oficiales: 49.809 dólares
- 2) Para Tropa: 31.110 dólares
- 3) Para aspirantes a oficiales, aspirantes a tropa y conscriptos fallecidos en actos del servicio: 10.548 dólares

### Número y monto en dólares de seguros de vida pagados el año 2015 a oficiales, tropa y conscriptos.

Beneficiarios	Oficiales		Tropa		Total	
	Número	Valor	Número	Valor	Número	Valor
Fuerza Terrestre	0	0	19	597.152	19	597.152
Fuerza Naval	1	10.671	8	230.274	9	240.945
Fuerza Aérea	2	61.294	4	102.554	6	163.848
<b>TOTAL</b>	<b>3</b>	<b>71.965</b>	<b>31</b>	<b>929.980</b>	<b>34</b>	<b>1.001.945</b>

Fuente: Base de datos del ISSFA

Elaboración: Asesoría actuarial



## Evolución anual del número de seguros de vida durante el quinquenio 2011 - 2015.

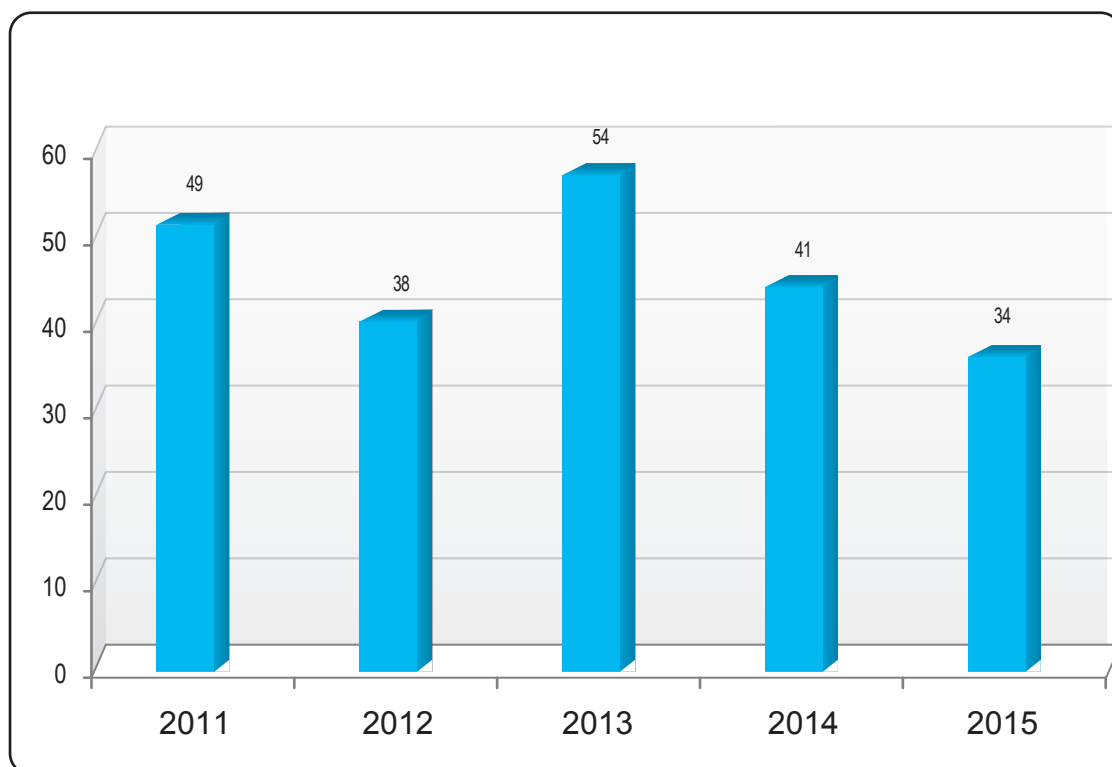
Causantes / años	2011	2012	2013	2014	2015
<b>FUERZA TERRESTRE</b>	<b>30</b>	<b>25</b>	<b>36</b>	<b>27</b>	<b>19</b>
Oficiales	2	3	2	2	0
Tropa	28	22	34	25	19
<b>FUERZA NAVAL</b>	<b>8</b>	<b>6</b>	<b>9</b>	<b>9</b>	<b>9</b>
Oficiales	2	0	0	1	1
Tropa	6	6	9	8	8
<b>FUERZA AÉREA</b>	<b>11</b>	<b>7</b>	<b>9</b>	<b>5</b>	<b>6</b>
Oficiales	3	1	2	2	2
Tropa	8	6	7	3	4
<b>TOTAL</b>	<b>49</b>	<b>38</b>	<b>54</b>	<b>41</b>	<b>34</b>

Comentario: El número de seguro de vida se redujo en el período 2014 - 2015 en el 17,1% y en el quinquenio 2011 - 2015 en el 30,6%

Fuente: Base de datos del ISSFA

Elaboración: Asesoría actuarial

## Evolución anual del número de seguros de vida durante el quinquenio 2011 - 2015.



Fuente: Base de datos del ISSFA

Elaboración: Asesoría actuarial



**Evolución anual del monto en millones de dólares pagado por seguro de vida durante el quinquenio 2011 - 2015.**

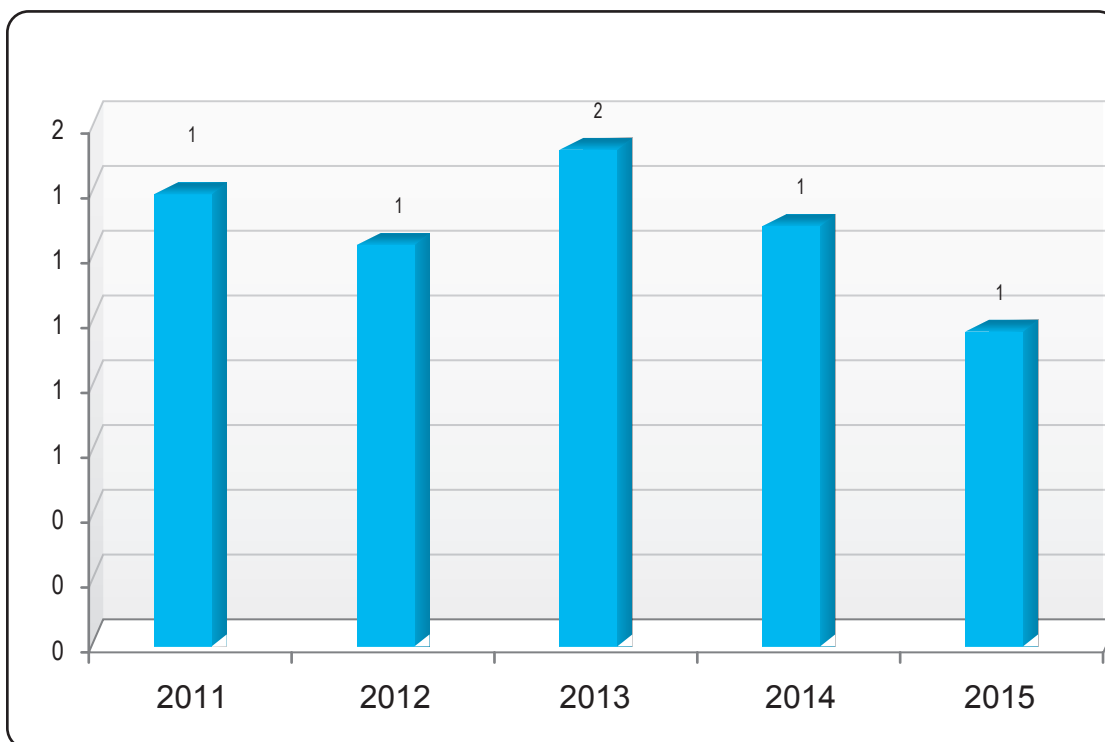
Causantes / años	2011	2012	2013	2014	2015
<b>FUERZA TERRESTRE</b>	<b>836.638</b>	<b>854.428</b>	<b>989.678</b>	<b>844.662</b>	<b>597.152</b>
<b>Oficiales</b>	89.080	161.748	98.915	101.246	0
<b>Tropa</b>	747.558	692.680	890.763	743.416	597.152
<b>FUERZA NAVAL</b>	<b>232.336</b>	<b>187.441</b>	<b>254.691</b>	<b>294.603</b>	<b>240.945</b>
<b>Oficiales</b>	79.544	0	0	44.540	10.671
<b>Tropa</b>	152.792	187.441	254.691	250.063	230.274
<b>FUERZA AÉREA</b>	<b>357.861</b>	<b>234.604</b>	<b>315.330</b>	<b>195.586</b>	<b>163.848</b>
<b>Oficiales</b>	133.620	51.504	101.246	101.246	61.294
<b>Tropa</b>	224.241	183.100	214.084	94.340	102.554
<b>TOTAL</b>	<b>1.426.835</b>	<b>1.276.473</b>	<b>1.559.700</b>	<b>1.334.851</b>	<b>1.001.945</b>

Comentario: El monto anual en dólares por seguro de vida se redujo en el período 2014 - 2015 en el 24,9% y en el quinquenio 2011 - 2015 en el 29,8%

Fuente: Base de datos del ISSFA

Elaboración: Asesoría actuarial

**Evolución anual del monto en millones de dólares pagado por seguro de vida durante el quinquenio 2011 - 2015.**



Fuente: Base de datos del ISSFA

Elaboración: Asesoría actuarial



## SEGURO DE ACCIDENTES PROFESIONALES

Esta prestación económica está destinada a compensar el ingreso familiar del militar que se incapacita por enfermedad o accidente profesional, se hace efectivo mediante el pago de una indemnización en el caso de incapacidad parcial permanente o incapacidad total permanente, de conformidad con el cuadro valorativo de incapacidades del ISSFA.

### Número y monto en dólares correspondiente a accidentes profesionales pagado durante el año 2015.

Beneficiarios	Oficiales		Tropa		Total	
	Número	Monto	Número	Monto	Número	Monto
Fuerza Terrestre	3	32.956	33	226.907	36	259.862
Fuerza Naval	0	0	2	17.610	2	17.610
Fuerza Aérea	0	0	0	0	0	0
<b>TOTAL</b>	<b>3</b>	<b>32.956</b>	<b>35</b>	<b>244.517</b>	<b>38</b>	<b>277.473</b>

Fuente: Base de datos del ISSFA

Elaboración: Asesoría actuarial

Adicionalmente, el militar calificado con incapacidad total permanente tiene derecho a una pensión vitalicia de discapacidad.





### Evolución anual del número de accidentes profesionales durante el quinquenio 2011 - 2015.

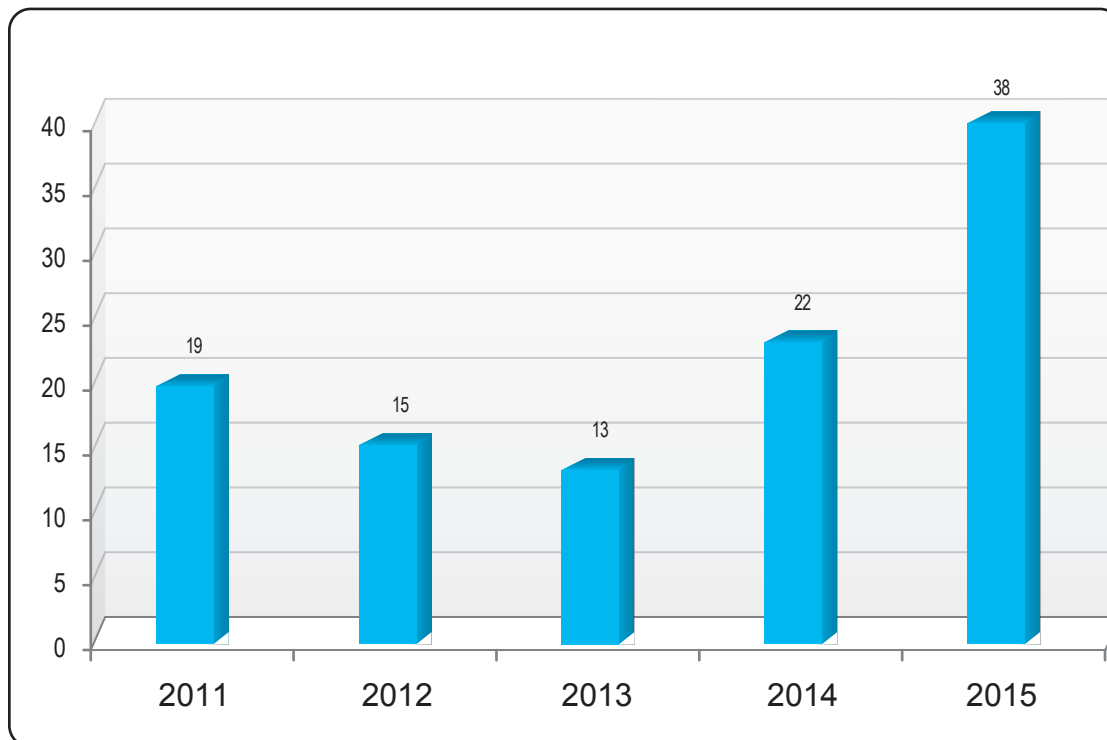
Beneficiarios / Años	2011	2012	2013	2014	2015
<b>FUERZA TERRESTRE</b>	17	15	13	20	36
Oficiales	2	4	2	3	3
Tropa	15	11	11	17	33
<b>FUERZA NAVAL</b>	2	0	0	1	2
Oficiales	0	0	0	0	0
Tropa	2	0	0	1	2
<b>FUERZA AÉREA</b>	0	0	0	1	0
Oficiales	0	0	0	1	0
Tropa	0	0	0	0	0
<b>TOTAL</b>	19	15	13	22	38

Comentario : El número de accidentes profesionales se incrementó en el período 2014 - 2015 en el 72,7% y en el quinquenio 2011 - 2015 en el 100,0%

Fuente: Base de datos del ISSFA

Elaboración: Asesoría actuarial

### Evolución anual del número de accidentes profesionales durante el quinquenio 2011 - 2015.



Fuente: Base de datos del ISSFA

Elaboración: Asesoría actuarial



### Evolución anual del monto en dólares pagado por accidentes profesionales durante el quinquenio 2011 - 2015.

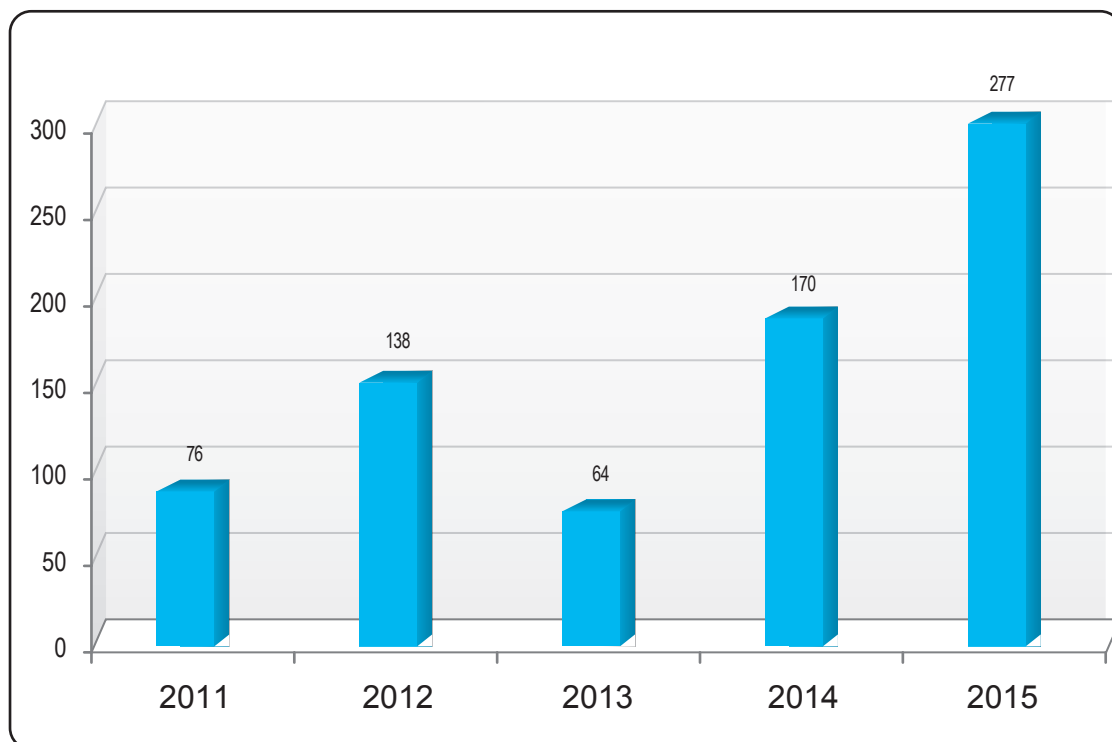
Beneficiarios / Años	2011	2012	2013	2014	2015
<b>FUERZA TERRESTRE</b>	<b>65.208</b>	<b>138.422</b>	<b>63.580</b>	<b>129.454</b>	<b>259.862</b>
Oficiales	6.671	49.001	18.919	17.718	32.956
Tropa	58.537	89.421	44.661	111.736	226.907
<b>FUERZA NAVAL</b>	<b>10.452</b>	<b>0</b>	<b>0</b>	<b>14.308</b>	<b>17.610</b>
Oficiales	0	0	0	0	0
Tropa	10.452	0	0	14.308	17.610
<b>FUERZA AÉREA</b>	<b>0</b>	<b>0</b>	<b>0</b>	<b>26.577</b>	<b>0</b>
Oficiales	0	0	0	26.577	0
Tropa	0	0	0	0	0
<b>TOTAL</b>	<b>75.660</b>	<b>138.422</b>	<b>63.580</b>	<b>170.339</b>	<b>277.473</b>

Comentario: El monto anual en dólares por accidentes profesionales se incrementó en el período 2014 - 2015 en el 62,9% y en el quinquenio 2011 - 2015 en el 266,7%

Fuente: Base de datos del ISSFA

Elaboración: Asesoría actuarial

### Evolución anual del monto en miles de dólares pagado por accidentes profesionales durante el quinquenio 2011 - 2015.



Fuente: Base de datos del ISSFA

Elaboración: Asesoría actuarial



## INDEMNIZACIÓN GLOBAL

Este beneficio económico se concede al militar que, sin acceder al derecho a los seguros de retiro y cesantía, se separa de la institución con un mínimo de cinco años de servicio activo y efectivo en la institución militar y su cuantía es equivalente a las aportaciones individuales realizadas al seguro de cesantía y al fondo de vivienda al igual que el fondo de reserva acumulado, capitalizados a la tasa de interés actuarial vigente.

**Número y monto en dólares pagado por concepto de indemnización global durante el año 2015.**

Beneficiarios	Oficiales		Tropa		Total	
	Número	Monto	Número	Monto	Número	Monto
Fuerza Terrestre	10	134.609	65	450.259	75	584.868
Fuerza Naval	4	58.677	14	130.352	18	189.029
Fuerza Aérea	3	60.822	10	79.285	13	140.108
<b>TOTAL</b>	<b>17</b>	<b>254.108</b>	<b>89</b>	<b>659.897</b>	<b>106</b>	<b>914.005</b>

Fuente: Base de datos del ISSFA

Elaboración: Asesoría actuarial



### Evolución anual del número de indemnizaciones globales durante el quinquenio 2011 - 2015.

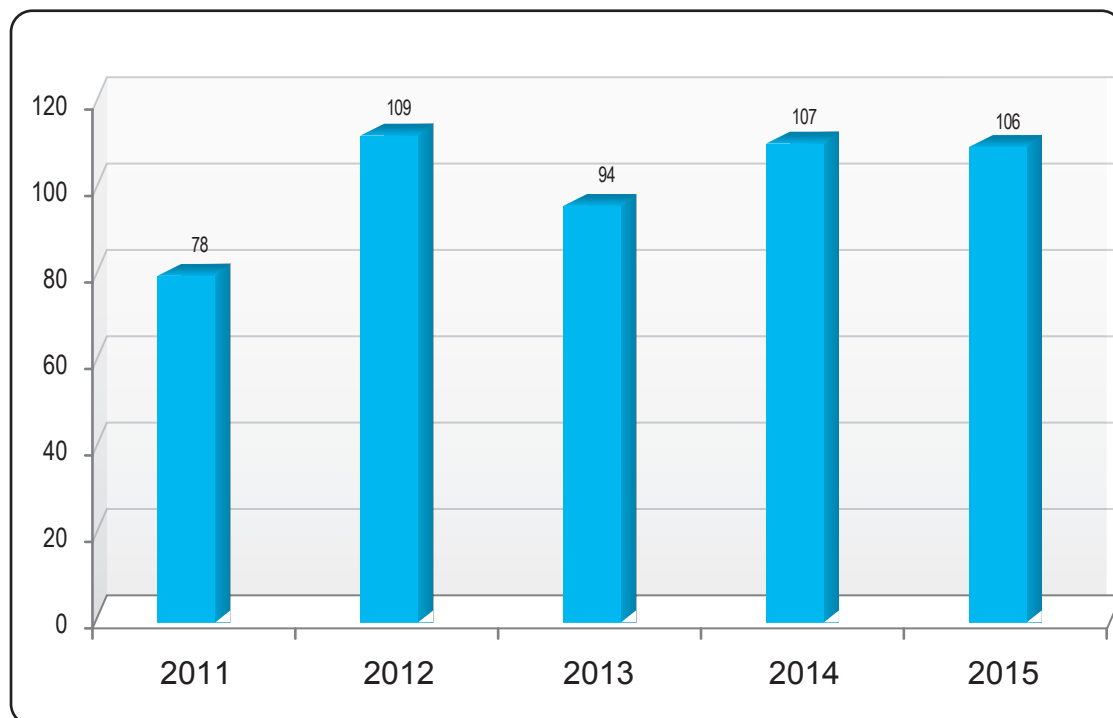
Beneficiarios / Años	2011	2012	2013	2014	2015
<b>FUERZA TERRESTRE</b>	<b>45</b>	<b>75</b>	<b>59</b>	<b>69</b>	<b>75</b>
Oficiales	7	7	6	9	10
Tropa	38	68	53	60	65
<b>FUERZA NAVAL</b>	<b>12</b>	<b>15</b>	<b>19</b>	<b>22</b>	<b>18</b>
Oficiales	4	0	1	4	4
Tropa	8	15	18	18	14
<b>FUERZA AÉREA</b>	<b>21</b>	<b>19</b>	<b>16</b>	<b>16</b>	<b>13</b>
Oficiales	7	6	4	6	3
Tropa	14	13	12	10	10
<b>TOTAL</b>	<b>78</b>	<b>109</b>	<b>94</b>	<b>107</b>	<b>106</b>

Comentario: El número de indemnizaciones globales se redujo en el período 2014 - 2015 en el 0,9% y se incrementó en el quinquenio 2011 - 2015 en el 35,9%

Fuente: Base de datos del ISSFA

Elaboración: Asesoría actuarial

### Evolución anual del número de indemnizaciones globales durante el quinquenio 2011 - 2015.



Fuente: Base de datos del ISSFA

Elaboración: Asesoría actuarial



### Evolución anual del monto en dólares pagado por indemnizaciones globales durante el quinquenio 2011 - 2015.

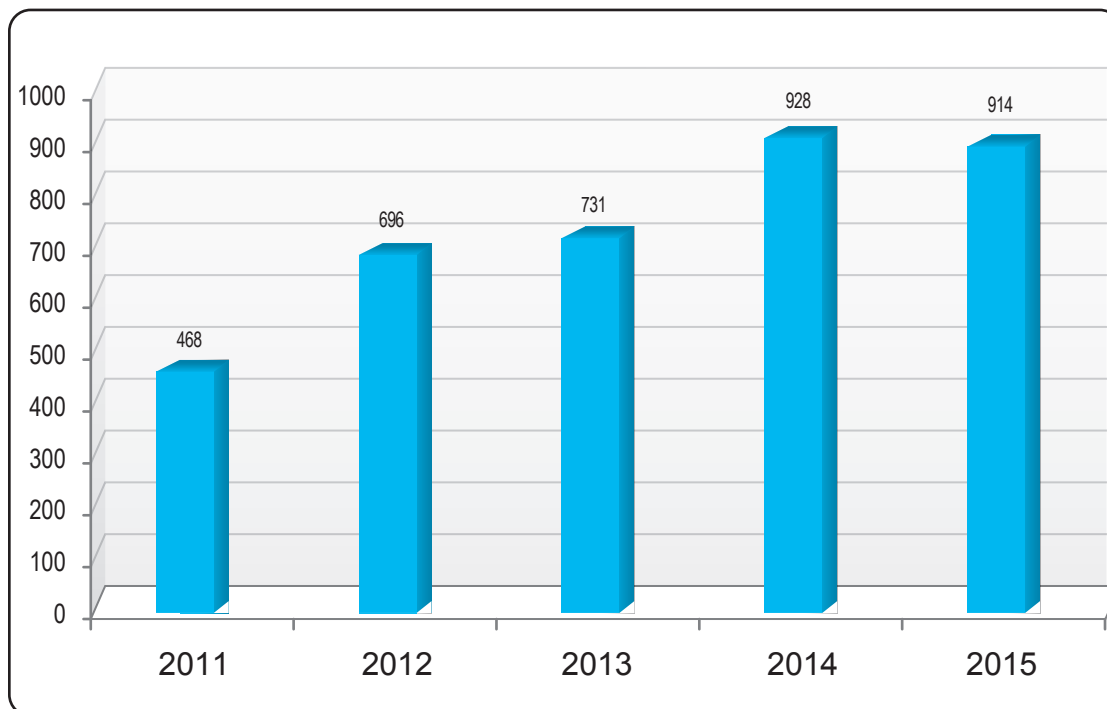
Beneficiarios / Años	2011	2012	2013	2014	2015
<b>FUERZA TERRESTRE</b>	<b>247.002</b>	<b>426.044</b>	<b>476.253</b>	<b>567.499</b>	<b>584.868</b>
<b>Oficiales</b>	33.138	40.529	46.938	90.178	134.609
<b>Tropa</b>	213.864	385.514	429.315	477.321	450.259
<b>FUERZA NAVAL</b>	<b>39.566</b>	<b>108.607</b>	<b>103.917</b>	<b>157.385</b>	<b>189.029</b>
<b>Oficiales</b>	17.431	0	7.643	66.733	58.677
<b>Tropa</b>	22.135	108.607	96.274	90.652	130.352
<b>FUERZA AÉREA</b>	<b>181.744</b>	<b>161.401</b>	<b>150.984</b>	<b>203.248</b>	<b>140.108</b>
<b>Oficiales</b>	65.596	80.948	45.804	107.370	60.822
<b>Tropa</b>	116.148	80.453	105.180	95.878	79.285
<b>TOTAL</b>	<b>468.312</b>	<b>696.052</b>	<b>731.154</b>	<b>928.133</b>	<b>914.005</b>

Comentario: El monto anual por indemnizaciones globales se redujo en el período 2014 - 2015 en el 1,5% y se incrementó en el quinquenio 2011 - 2015 en el 95,2%

Fuente: Base de datos del ISSFA

Elaboración: Asesoría actuarial

### Evolución anual del monto en miles de dólares pagado por indemnizaciones globales durante el quinquenio 2011 - 2015.



Fuente: Base de datos del ISSFA

Elaboración: Asesoría actuarial



## DEVOLUCIÓN DE FONDOS DE RESERVA

El militar en servicio activo tiene derecho a que el Ministerio de Defensa Nacional deposite anualmente en el ISSFA una suma equivalente a un haber militar a partir del segundo año de servicio; el fondo capitalizado en la cuenta individual del militar se devuelve cada tres años.

### Número y monto en dólares correspondiente a la devolución de fondos de reserva, pagada durante el año 2015.

Beneficiarios	Oficiales		Tropa		Total	
	Número	Monto	Número	Monto	Número	Monto
Fuerza Terrestre	850	3.249.497	5.513	9.965.323	6.363	13.214.820
Fuerza Naval	412	1.493.683	2.272	3.943.975	2684	5.437.658
Fuerza Aérea	276	960.241	1.371	2.794.276	1647	3.754.516
<b>TOTAL</b>	<b>1.538</b>	<b>5.703.420</b>	<b>9.156</b>	<b>16.703.574</b>	<b>10.694</b>	<b>22.406.994</b>

Fuente: Base de datos del ISSFA

Elaboración: Asesoría actuarial

Adicionalmente, por decisión del afiliado, se transfieren recursos acumulados de fondos de reserva a la cancelación de préstamos quirografarios o hipotecarios.



### Evolución anual del número de devoluciones de fondos de reserva durante el quinquenio 2011 - 2015.

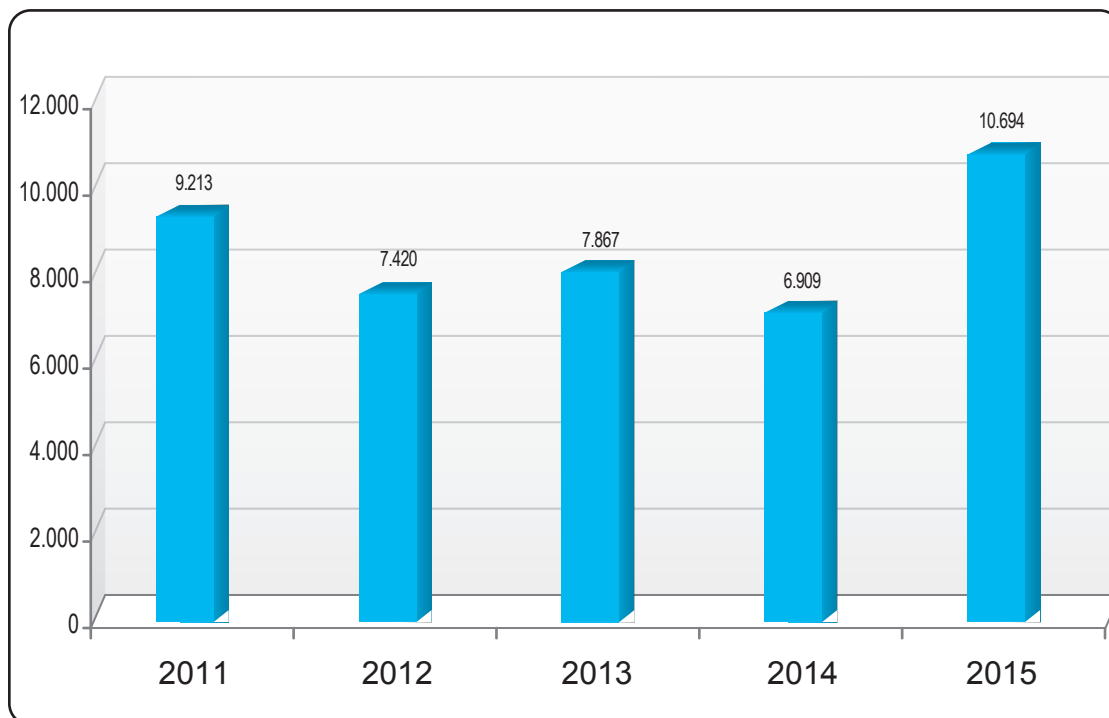
Beneficiarios / Años	2011	2012	2013	2014	2015
<b>FUERZA TERRESTRE</b>	<b>5.674</b>	<b>4.516</b>	<b>4.734</b>	<b>3.879</b>	<b>6.363</b>
Oficiales	569	565	545	511	850
Tropa	5.105	3.951	4.189	3.368	5.513
<b>FUERZA NAVAL</b>	<b>2.079</b>	<b>1.776</b>	<b>1.878</b>	<b>1.285</b>	<b>2.684</b>
Oficiales	264	254	200	209	412
Tropa	1.815	1.522	1.678	1.076	2.272
<b>FUERZA AÉREA</b>	<b>1.460</b>	<b>1.128</b>	<b>1.255</b>	<b>1.745</b>	<b>1.647</b>
Oficiales	171	172	172	169	276
Tropa	1.289	956	1.083	1.576	1.371
<b>TOTAL</b>	<b>9.213</b>	<b>7.420</b>	<b>7.867</b>	<b>6.909</b>	<b>10.694</b>

Comentario: El número de devoluciones de fondos de reserva se incrementó en el período 2014 - 2015 en el 54,8% y en el quinquenio 2011 -2015 en el 16,1%

Fuente: Base de datos del ISSFA

Elaboración: Asesoría actuarial

### Evolución anual del número de devoluciones de fondos de reserva durante el quinquenio 2011 - 2015.



Fuente: Base de datos del ISSFA

Elaboración: Asesoría actuarial



### Evolución anual del monto en dólares devuelto por fondos de reserva durante el quinquenio 2011 - 2015.

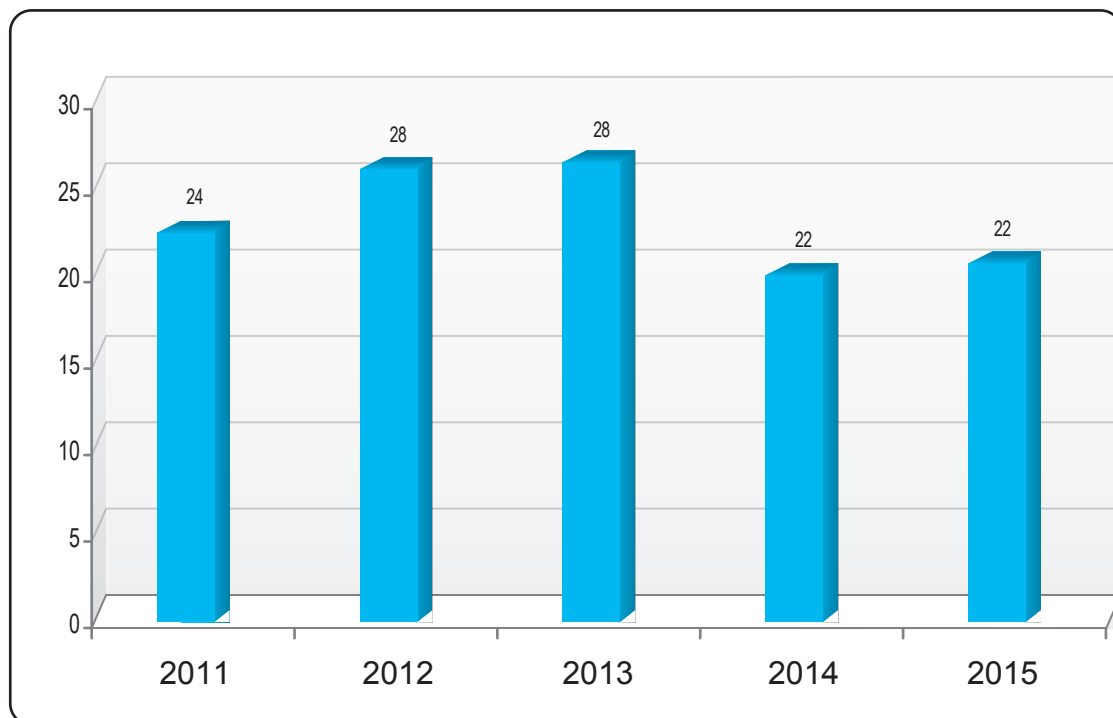
Beneficiarios / Años	2011	2012	2013	2014	2015
<b>FUERZA TERRESTRE</b>	<b>15.315.924</b>	<b>17.125.336</b>	<b>16.655.797</b>	<b>12.207.281</b>	<b>13.214.820</b>
Oficiales	2.980.897	3.802.648	3.838.025	3.047.222	3.249.497
Tropa	12.335.027	13.322.688	12.817.772	9.160.059	9.965.323
<b>FUERZA NAVAL</b>	<b>4.917.909</b>	<b>6.206.221</b>	<b>6.511.338</b>	<b>4.107.364</b>	<b>5.437.658</b>
Oficiales	1.081.354	1.632.555	1.497.386	1.342.161	1.493.683
Tropa	3.836.555	4.573.666	5.013.952	2.765.203	3.943.975
<b>FUERZA AÉREA</b>	<b>4.075.466</b>	<b>4.727.052</b>	<b>5.285.952</b>	<b>5.488.605</b>	<b>3.754.516</b>
Oficiales	946.860	1.135.679	1.245.922	1.160.993	960.241
Tropa	3.128.606	3.591.373	4.040.030	4.327.612	2.794.276
<b>TOTAL</b>	<b>24.309.299</b>	<b>28.058.609</b>	<b>28.453.087</b>	<b>21.803.250</b>	<b>22.406.994</b>

Comentario: El monto anual en dólares por devolución de fondos de reserva se incrementó en el periodo 2014 - 2015 en el 2,8% y se redujo en el quinquenio 2011 - 2015 en el 7,8%

Fuente: Base de datos del ISSFA

Elaboración: Asesoría actuarial

### Evolución anual del monto en millones de dólares devuelto por fondos de reserva durante el quinquenio 2011 - 2015.



Fuente: Base de datos del ISSFA

Elaboración: Asesoría actuarial





## SÍNTESIS

1. En el año 2015 se acogieron al beneficio de la cesantía 1.740 militares, 160 oficiales y 1.580 de tropa.
2. En el quinquenio 2011 – 2015 el número de cesantías se incrementó en el 9,2%.
3. En el año 2015 el número de mortuorias pagado fue de 657.
4. En el quinquenio 2011 – 2015 el número de mortuorias se incrementó en el 7,2%.
5. En el año 2015 el número de seguros de vida cancelados fue de 34.
6. En el quinquenio 2011 – 2015 el número de seguros de vida se redujo en el 30,6%.
7. En el año 2014 el número de accidentes profesionales indemnizados fue de 38.
8. En el quinquenio 2011 – 2015 el número de accidentes profesionales indemnizados se incrementó en el 100,0%.
9. En el año 2015 el número de indemnizaciones globales canceladas fue de 107.
10. En el quinquenio 2011 – 2015 el número de indemnizaciones globales canceladas se incrementó en el 37,2%.
11. En el año 2015 el número de devoluciones de fondos de reserva fue de 10.694.
12. En el quinquenio 2011 – 2015 el número de devoluciones de fondos de reserva se incrementó en el 16,1%.

## PRESTACIONES DE SALUD



**ISSFA**

**INSTITUTO DE SEGURIDAD SOCIAL  
DE LAS FUERZAS ARMADAS**

**73**

---

Las prestaciones de salud se otorgan a los militares en servicio activo, servicio pasivo y sus familias, con sujeción a lo determinado en la Ley de Seguridad Social de Fuerzas Armadas.



**ACCIÓN PROTECTORA DE LA SALUD MILITAR EN EL AÑO 2015  
PRESTACIONES HOSPITALARIAS A ACTIVOS Y SUS DEPENDIENTES**

SERVICIOS	ACTIVOS			CÓNYUGES			HIJOS			ASCENDIENTES			TOTAL		
	Número de		Costo en dólares	Número de		Costo en dólares	Número de		Costo en dólares	Número de		Costo en dólares	Número de		Costo en dólares
	Pacientes	Atenciones		Pacientes	Atenciones		Pacientes	Atenciones		Pacientes	Atenciones		Pacientes	Atenciones	
ASISTENCIA ODONTOLÓGICA BÁSICA	3.170	4.511	69.825	682	1.052	18.280	1.174	1.826	29.936	0	0	0	5.026	7.389	118.041
ATENCIÓN MÉDICA POR CONSULTA EXTERNA	19.942	88.098	427.448	11.321	49.501	244.709	21.338	74.037	359.876	835	2.359	5.883	53.436	213.995	1.037.916
EMERGENCIA	6.867	8.870	612.266	3.909	5.489	367.870	4.676	5.827	287.605	449	603	33.101	15.901	20.789	1.300.841
EXÁMENES Y PROCEDIMIENTOS POR CONSULTA EXTERNA	23.788	103.179	3.946.106	14.602	84.690	2.507.067	22.920	77.738	1.883.353	2.515	13.356	217.801	63.825	278.963	8.554.327
HOSPITALIZACIÓN	5.377	7.459	6.060.762	4.261	6.032	3.814.277	3.808	4.748	2.773.774	633	864	473.492	14.079	19.103	13.122.305
<b>TOTAL</b>	<b>59.144</b>	<b>212.117</b>	<b>11.116.406</b>	<b>34.775</b>	<b>146.764</b>	<b>6.952.202</b>	<b>53.916</b>	<b>164.176</b>	<b>5.334.543</b>	<b>4.432</b>	<b>17.182</b>	<b>730.278</b>	<b>152.267</b>	<b>540.239</b>	<b>24.133.430</b>

**PRESTACIONES HOSPITALARIAS A PASIVOS Y SUS DEPENDIENTES**

SERVICIOS	PASIVOS			CÓNYUGES			HIJOS			ASCENDIENTES			TOTAL		
	Número de		Costo en dólares	Número de		Costo en dólares	Número de		Costo en dólares	Número de		Costo en dólares	Número de		Costo en dólares
	Pacientes	Atenciones		Pacientes	Atenciones		Pacientes	Atenciones		Pacientes	Atenciones		Pacientes	Atenciones	
ASISTENCIA ODONTOLÓGICA BÁSICA	282	471	8.030	162	284	5.113	188	279	4.902	0	0	0	632	1.034	18.045
ATENCIÓN MÉDICA POR CONSULTA EXTERNA	13.779	78.747	414.076	8.626	48.272	238.084	6.202	19.033	92.751	344	881	2.653	28.951	146.933	747.564
EMERGENCIA	4.613	7.335	731.788	3.435	5.300	482.393	1.815	2.322	151.222	291	439	27.160	10.154	15.396	1.392.562
EXÁMENES Y PROCEDIMIENTOS POR CONSULTA EXTERNA	17.175	148.970	6.083.424	13.244	123.956	4.482.287	8.060	27.379	767.211	1.200	7.410	130.068	39.679	307.715	11.462.989
HOSPITALIZACIÓN	3.775	5.826	7.580.725	2.528	3.736	3.737.526	1.151	1.448	1.140.681	385	526	389.336	7.839	11.536	12.848.267
<b>TOTAL</b>	<b>39.624</b>	<b>241.349</b>	<b>14.818.043</b>	<b>27.995</b>	<b>181.548</b>	<b>8.945.402</b>	<b>17.416</b>	<b>50.461</b>	<b>2.156.766</b>	<b>2.220</b>	<b>9.256</b>	<b>549.217</b>	<b>87.255</b>	<b>482.614</b>	<b>26.469.428</b>

**PRESTACIONES HOSPITALARIAS A PENSIONISTAS DE MONTEPÍO**

SERVICIOS	VIUDEDAD			ORFANDA D			HERMANA			ASCENDIENTES			TOTAL			
	Número de		Costo en dólares	Número de		Costo en dólares	Número de		Costo en dólares	Número de		Costo en dólares	Número de		Costo en dólares	
	Pacientes	Atenciones		Pacientes	Atenciones		Pacientes	Atenciones		Pacientes	Atenciones		Pacientes	Atenciones		
ASISTENCIA ODONTOLÓGICA BÁSICA	18	36	567	13	20	351	0	0	0	0	0	0	31	56	918	
ATENCIÓN MÉDICA POR CONSULTA EXTERNA	1.669	9.991	49.048	533	1.963	9.417	2	3	9	151	818	4.353	2.355	12.775	62.827	
EMERGENCIA	1.079	1.907	220.969	275	410	40.836	0	0	0	90	152	20.156	1.444	2.469	281.962	
EXÁMENES Y PROCEDIMIENTOS POR CONSULTA EXTERNA	3.005	30.892	1.131.973	904	5.845	203.491	1	3	19	271	2.683	105.504	4.181	39.423	1.440.987	
HOSPITALIZACIÓN	877	1.451	2.214.987	192	292	346.684	0	0	0	91	145	193.758	1.160	1.888	2.755.429	
<b>TOTAL</b>	<b>6.648</b>	<b>44.277</b>	<b>3.617.545</b>	<b>1.917</b>	<b>8.530</b>	<b>600.779</b>	<b>3</b>	<b>6</b>	<b>28</b>	<b>603</b>	<b>3.798</b>	<b>323.771</b>	<b>9.171</b>	<b>56.611</b>	<b>4.542.123</b>	
													<b>TOTAL</b>	<b>248.693</b>	<b>1.079.464</b>	<b>55.144.981</b>

**PRESTACIONES HOSPITALARIAS POR DISTRIBUCIÓN GEOGRÁFICA**

PROVINCIA	Número de		Costo en dólares
	Pacientes	Atenciones	
AZUAY	7.248	21.291	1.059.217
CARCHI	31	32	7.542
CHIMBORAZO	7.703	17.055	629.865
COTOPAXI	8.201	15.471	335.208
EL ORO	10.664	26.673	940.625
ESMERALDAS	5.298	12.348	262.670
GALÁPAGOS	639	1.031	8.161
GUAYAS	78.290	478.268	20.854.871
IMBABURA	4.433	9.171	653.075
LOJA	9.271	24.941	931.599
LOS RÍOS	1.612	2.189	86.733
MANABÍ	7.310	15.356	489.333
MORONA SANTIAGO	73	77	14.034
NAPO	11	11	923
ORELLANA	3.442	7.251	163.407
PASTAZA	4.802	10.464	187.442
PICHINCHA	85.231	409.148	27.125.723
SANTA ELENA	6.599	14.814	265.900
SANTO DOMINGO DE LOS TSÁCHILAS	3.945	7.340	627.978
SUCUMBÍOS	1.188	1.567	105.897
TUNGURAHUA	2.360	4.452	366.609
ZAMORA CHINCHIPE	342	514	28.169
<b>TOTAL</b>	<b>248.693</b>	<b>1.079.464</b>	<b>55.144.981</b>

Nota 1 : Los beneficiarios de la provincia de Bolívar son atendidos en la provincia de Tungurahua y los de la provincia de Cañar en la provincia del Azuay.



## PRESTACIONES NO HOSPITALARIAS POR BENEFICIARIO

SERVICIOS	ACTIVO	DEPENDIENTES ACTIVOS		PASIVO	DEPENDIENTES PASIVOS		MONTEPIOS				TOTAL
		CÓNYUGES	HIJOS		CÓNYUGES	HIJOS	CÓNYUGES	HERMANAS	HIJOS	PADRES	
MEDICINA PACIENTES CRÓNICOS GUAYAQUIL	208.323	73.855	44.299	590.254	114.703	47.773	85.721	27	10.620	10.292	1.185.868
MEDICINA PACIENTES CRÓNICOS QUITO	535.304	238.806	71.391	1.317.325	542.635	362.375	264.245	42	25.002	11.629	3.368.754
MÓDULO REPOSICIÓN PACIENTES CRÓNICOS	170.216	20.187	61.715	519.669	119.819	19.305	47.960	0	8.623	4.567	972.061
MÓDULO REHABILITACIÓN	0	0	91.850	0	0	32.920	0	0	1.574	0	126.344
REPOSICIÓN GASTOS ALQUILER CONCENTRADORES DE OXÍGENO	1.445	160	0	21.666	80	240	11.487	0	430	1.440	36.948
ÓRTESIS Y PRÓTESIS											710.217
MEDICINA DE PRIMER NIVEL											62.734
PROYECTOS DE SALUD											461.380
<b>TOTAL</b>	<b>915.288</b>	<b>333.008</b>	<b>269.255</b>	<b>2.448.914</b>	<b>777.237</b>	<b>462.612</b>	<b>409.412</b>	<b>70</b>	<b>46.250</b>	<b>27.928</b>	<b>6.924.305</b>

## TOTAL DE PRESTACIONES ENTREGADAS Y CANCELADAS DEL SEGURO DE SALUD EN EL AÑO 2015

PRESTACIONES HOSPITALARIAS			
SERVICIOS	Número de		Costo en dólares
	Pacientes	Atenciones	
ASISTENCIA ODONTOLÓGICA BÁSICA	5.689	8.479	137.005
ATENCIÓN MÉDICA POR CONSULTA EXTERNA	84.742	373.703	1.848.306
EMERGENCIA	27.499	38.654	2.975.365
EXÁMENES Y PROCEDIMIENTOS POR CONSULTA EXTERNA	107.685	626.101	21.458.303
HOSPITALIZACIÓN	23.078	32.527	28.726.002
<b>SUBTOTAL</b>	<b>248.693</b>	<b>1.079.464</b>	<b>55.144.981</b>

PRESTACIONES NO HOSPITALARIAS	
SERVICIOS	Costo en dólares
MEDICINA PACIENTES CRÓNICOS GUAYAQUIL	1.185.868
MEDICINA PACIENTES CRÓNICOS QUITO	3.368.754
MÓDULO REPOSICIÓN PACIENTES CRÓNICOS	972.061
MÓDULO REHABILITACIÓN	126.344
REPOSICIÓN GASTOS ALQUILER CONCENTRADORES DE OXÍGENO	36.948
ÓRTESIS Y PRÓTESIS	710.217
MEDICINA DE PRIMER NIVEL	62.734
PROYECTOS DE SALUD	461.380
<b>SUBTOTAL</b>	<b>6.924.305</b>

<b>TOTAL COSTO EN DÓLARES</b>	<b>62.069.286</b>
-------------------------------	-------------------

Nota 2 : Información provisional

Fuentes: Discoverer / Información proporcionada por UTIC. reportes varios.

Elaboración: Dirección del Seguro de Salud

Coordinación, revisión y consolidación: Asesoría Actuarial



## SÍNTESIS

1. En concepto de prestaciones hospitalarias se han otorgado 1.079.464 atenciones a 248.693 pacientes, con un costo provisional de 55.144.981 dólares, del cual el 43,76% corresponde a activos y sus dependientes, el 48,00% a pasivos y sus dependientes y el 8.24% a pensionistas de montepío.
2. El costo provisional de prestaciones no hospitalarias es de 6.924.305 dólares, el 79,82% corresponde a la entrega de medicinas a pacientes crónicos y el 20.18% a órtesis y prótesis, proyectos de salud, módulo de rehabilitación, medicinas de primer nivel y reposición de gastos de alquiler de concentradores de oxígeno.
3. En el año 2015, el costo total provisional en salud del ISSFA es de 62.069.286 dólares.

## PRÉSTAMOS QUIROGRAFARIOS E HIPOTECARIOS



**ISSFA**

**INSTITUTO DE SEGURIDAD SOCIAL  
DE LAS FUERZAS ARMADAS**

**77**

---

La concesión de préstamos quirografarios e hipotecarios, enfocada como un servicio social, constituye al mismo tiempo una alternativa para la generación de inversiones privativas de las reservas de los seguros administrados que, con los rendimientos obtenidos, contribuyen a la sostenibilidad y permanencia de las prestaciones en el tiempo.



## SERVICIOS SOCIALES

El ISSFA, como Instituto gestor del Régimen Especial de Seguridad Social de las Fuerzas Armadas y como parte de las inversiones privativas, concede a la población asegurada el servicio social de préstamos quirografarios e hipotecarios.

### SERVICIO SOCIAL DE PRÉSTAMOS QUIROGRAFARIOS

El servicio social de préstamos quirografarios se otorga al personal militar en servicio activo con un mínimo de tres años de servicio activo y efectivo en Fuerzas Armadas, pensionistas de retiro, invalidez, discapacidad, pensionistas de montepío, pensionistas de retiro y montepíos del Estado, con la finalidad de coadyuvar a resolver sus necesidades financieras.

En el transcurso del año 2015 se concedieron préstamos quirografarios para los siguientes fines: de consumo, necesidades apremiantes, educación, pago de deudas con entidades controladas, adquisición de vehículos nuevos e imprevistos.

La estructura de estos préstamos otorgados por el ISSFA en el año 2015 se sustenta en lo establecido en el Reglamento de Préstamos Quirografarios del ISSFA, expedido por el Consejo Directivo el 22 de agosto de 2013.

#### Número y monto en dólares pagado por concepto de préstamos quirografarios durante el año 2015.

Beneficiarios	Oficiales		Tropa		Total	
	Número	Monto	Número	Monto	Número	Monto
Fuerza Terrestre	1.508	20.497.722	13.089	90.120.023	14.597	110.617.745
Fuerza Naval	593	8.021.769	5.763	33.899.513	6356	41.921.283
Fuerza Aérea	402	5.312.124	3.265	25.102.771	3667	30.414.895
Pasivos	1.199	7.912.185	14.034	85.045.283	15233	92.957.469
Montepíos	181	580.143	2.195	7.231.507	2376	7.811.650
<b>TOTAL</b>	<b>3.883</b>	<b>42.323.944</b>	<b>38.346</b>	<b>241.399.098</b>	<b>42.229</b>	<b>283.723.042</b>



## PRÉSTAMOS QUIROGRAFARIOS DE CONSUMO

Evolución anual del monto en dólares devuelto por fondos de reserva durante el quinquenio 2011 - 2015.

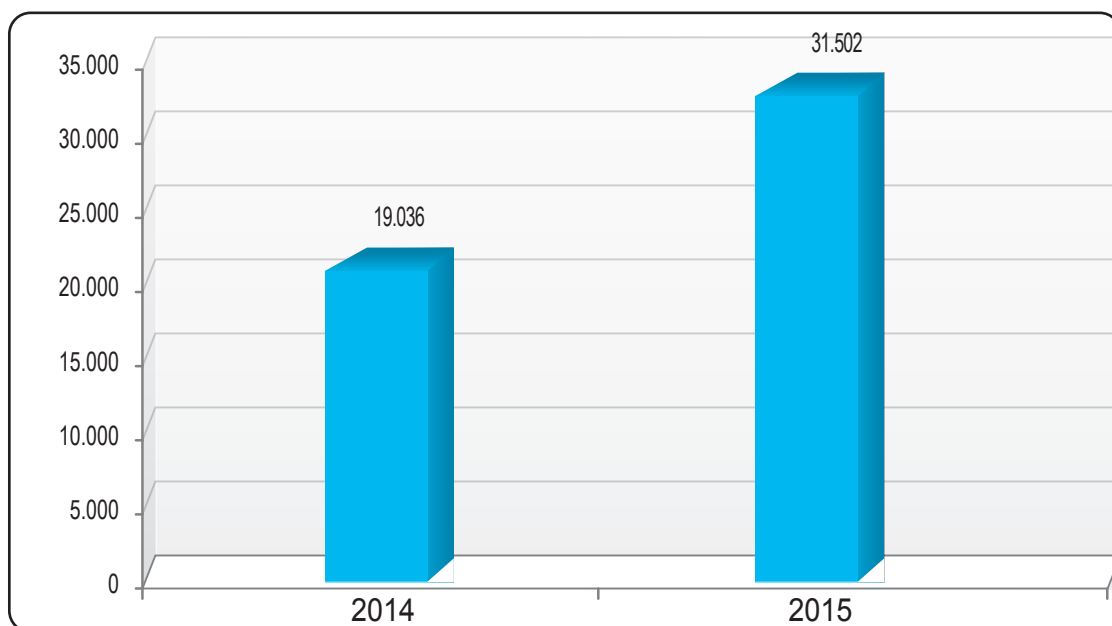
Beneficiarios / Años	2014	2015
<b>FUERZA TERRESTRE</b>	<b>6.887</b>	<b>10.481</b>
Oficiales	722	1.058
Tropa	6.165	9.423
<b>FUERZA NAVAL</b>	<b>2.206</b>	<b>4.424</b>
Oficiales	240	443
Tropa	1.966	3.981
<b>FUERZA AÉREA</b>	<b>1.521</b>	<b>2.610</b>
Oficiales	183	305
Tropa	1.338	2.305
<b>PASIVOS</b>	<b>7.248</b>	<b>12.130</b>
Oficiales	600	931
Tropa	6.648	11.199
<b>MONTEPIÓS</b>	<b>1.174</b>	<b>1.857</b>
Oficiales	94	143
Tropa	1.080	1.714
<b>TOTAL</b>	<b>19.036</b>	<b>31.502</b>

Comentario: El número de préstamos quirografarios de consumo se incrementó en el período 2014 - 2015 en el 65,5%.

Fuente: Base de datos del ISSFA

Elaboración: Asesoría actuarial

### Evolución del número de préstamos quirografarios de consumo concedidos en los años 2014 - 2015.



Fuente: Base de datos del ISSFA

Elaboración: Asesoría actuarial





### Evolución del monto en dólares de préstamos quirografarios de consumo concedidos en los años 2014 - 2015.

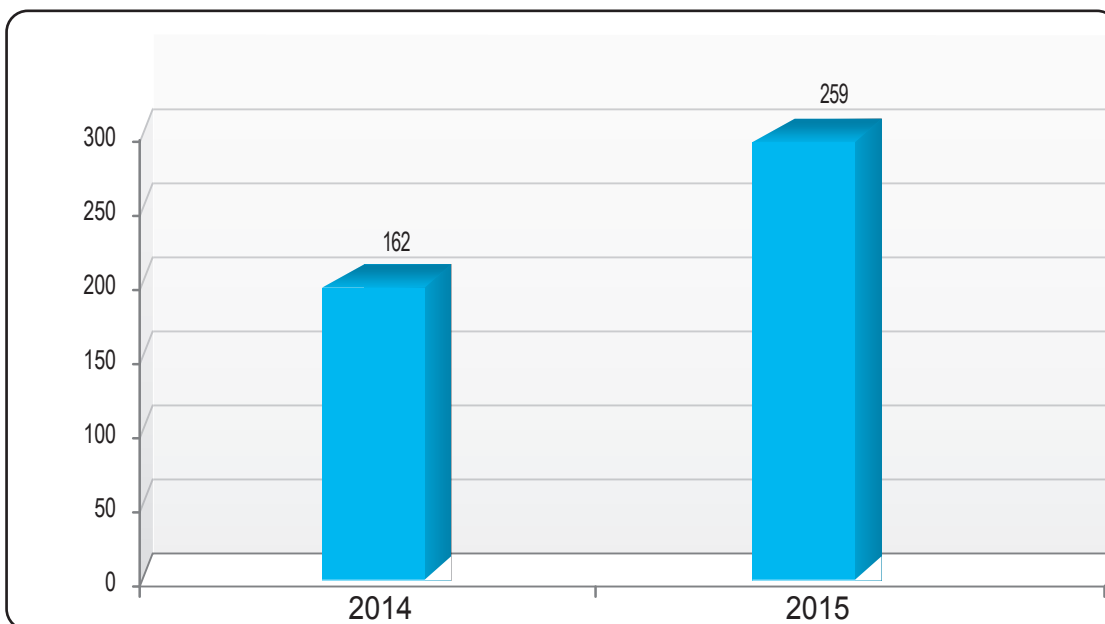
Beneficiarios / Años	2014	2015
<b>FUERZA TERRESTRE</b>	<b>66.305.526</b>	<b>100.805.917</b>
Oficiales	12.367.687	18.276.980
Tropa	53.937.839	82.528.937
<b>FUERZA NAVAL</b>	<b>21.541.565</b>	<b>37.086.266</b>
Oficiales	3.872.689	7.344.157
Tropa	17.668.876	29.742.109
<b>FUERZA AÉREA</b>	<b>16.045.463</b>	<b>27.605.074</b>
Oficiales	2.905.613	4.837.434
Tropa	13.139.850	22.767.640
<b>PASIVOS</b>	<b>53.402.701</b>	<b>86.307.632</b>
Oficiales	4.484.062	6.300.130
Tropa	48.918.639	80.007.502
<b>MONTEPÍOS</b>	<b>4.478.508</b>	<b>6.915.820</b>
Oficiales	358.281	504.829
Tropa	4.120.227	6.410.991
<b>TOTAL</b>	<b>161.773.763</b>	<b>258.720.708</b>

Comentario: El monto anual de préstamos quirografarios de consumo se incrementó en el período 2014 - 2015 en el 59,9%.

Fuente: Base de datos del ISSFA

Elaboración: Asesoría actuarial

### Evolución del monto en millones de dólares de préstamos quirografarios de consumo concedidos en los años 2014 - 2015.



Fuente: Base de datos del ISSFA

Elaboración: Asesoría actuarial



## PRÉSTAMOS QUIROGRAFARIOS DE NECESIDADES APREMIANTES

Evolución del número de préstamos quirografarios de necesidades apremiantes concedidos en los años 2014 - 2015.

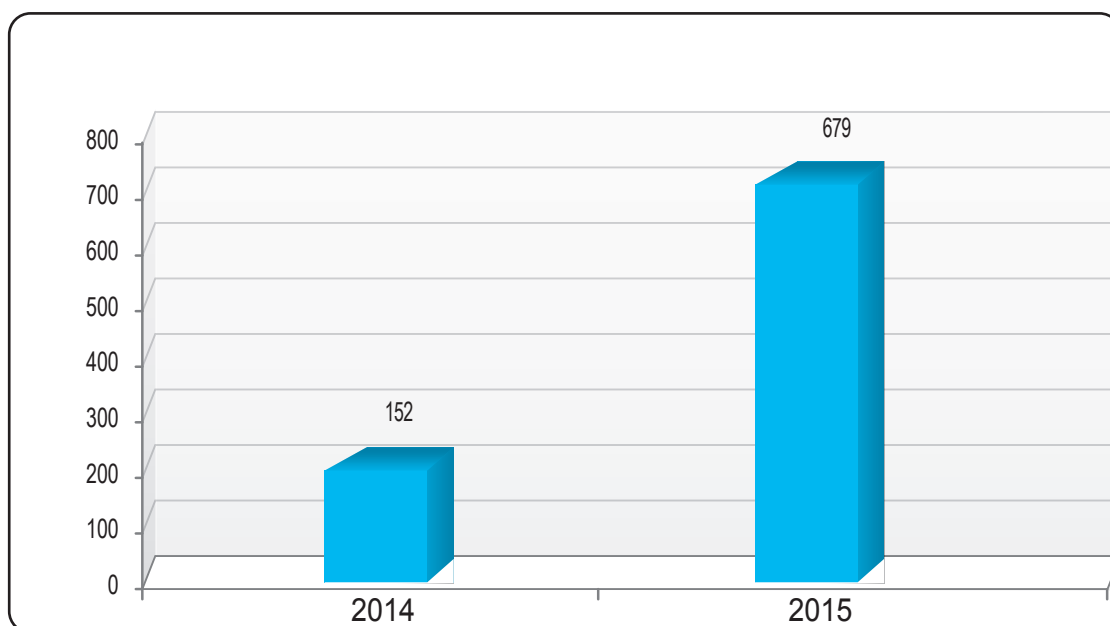
Beneficiarios / Años	2014	2015
<b>FUERZA TERRESTRE</b>	<b>119</b>	<b>283</b>
Oficiales	5	13
Tropa	114	270
<b>FUERZA NAVAL</b>	<b>13</b>	<b>315</b>
Oficiales	0	10
Tropa	13	305
<b>FUERZA AÉREA</b>	<b>13</b>	<b>59</b>
Oficiales	1	4
Tropa	12	55
<b>PASIVOS</b>	<b>7</b>	<b>22</b>
Oficiales	1	3
Tropa	6	19
<b>TOTAL</b>	<b>152</b>	<b>679</b>

Comentario: El número de préstamos quirografarios de necesidades apremiantes se incrementó en el período 2014 - 2015 en el 346,7%.

Fuente: Base de datos del ISSFA

Elaboración: Asesoría actuarial

Evolución del número de préstamos quirografarios de necesidades apremiantes concedidos en los años 2014 - 2015.



Fuente: Base de datos del ISSFA

Elaboración: Asesoría actuarial



### Evolución del monto en dólares de préstamos quirografarios de necesidades apremiantes concedidos en los años 2014 - 2015.

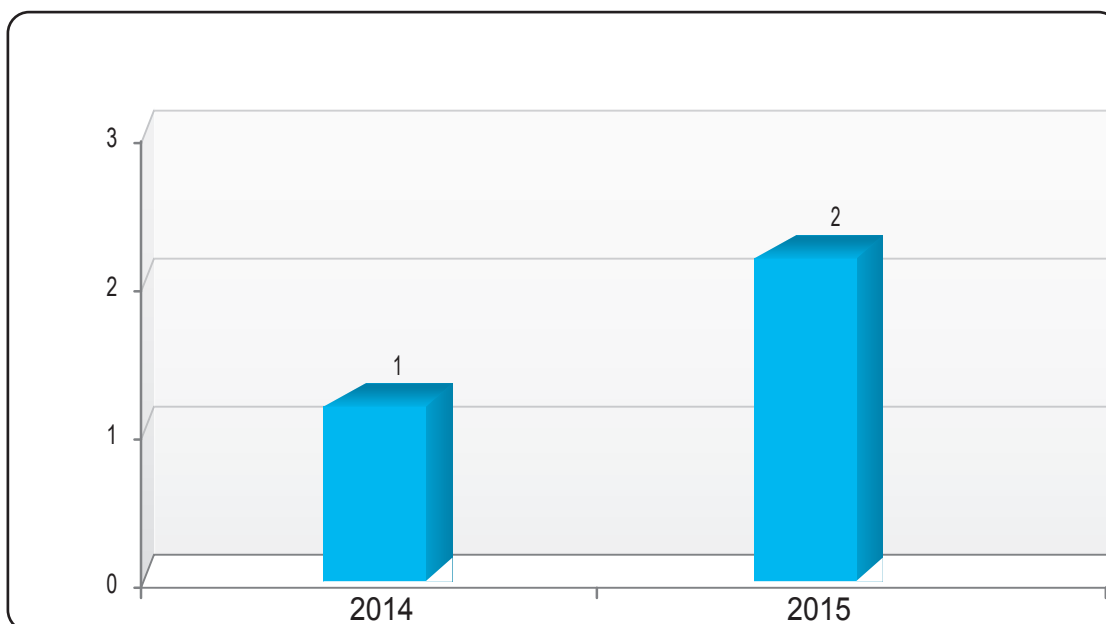
Beneficiarios / Años	2014	2015
<b>FUERZA TERRESTRE</b>	<b>1.227.128</b>	<b>959.496</b>
Oficiales	79.398	63.942
Tropa	1.147.730	895.554
<b>FUERZA NAVAL</b>	<b>111.797</b>	<b>916.824</b>
Oficiales	0	57.795
Tropa	111.797	859.029
<b>FUERZA AÉREA</b>	<b>106.163</b>	<b>167.105</b>
Oficiales	3.797	26.256
Tropa	102.366	140.849
<b>PASIVOS</b>	<b>52.647</b>	<b>28.371</b>
Oficiales	1.500	5.336
Tropa	51.147	23.034
<b>TOTAL</b>	<b>1.497.735</b>	<b>2.071.797</b>

Comentario: El monto anual de préstamos quirografarios de necesidades apremiantes se incrementó en el período 2014 - 2015 en el 38,3%.

Fuente: Base de datos del ISSFA

Elaboración: Asesoría actuarial

### Monto en millones de dólares de préstamos quirografarios de necesidades apremiantes concedidos en los años 2014 y 2015.



Fuente: Base de datos del ISSFA

Elaboración: Asesoría actuarial



## PRÉSTAMOS QUIROGRAFARIOS DE EDUCACIÓN

**Evolución del número de préstamos quirografarios de educación concedidos en los años 2014 - 2015.**

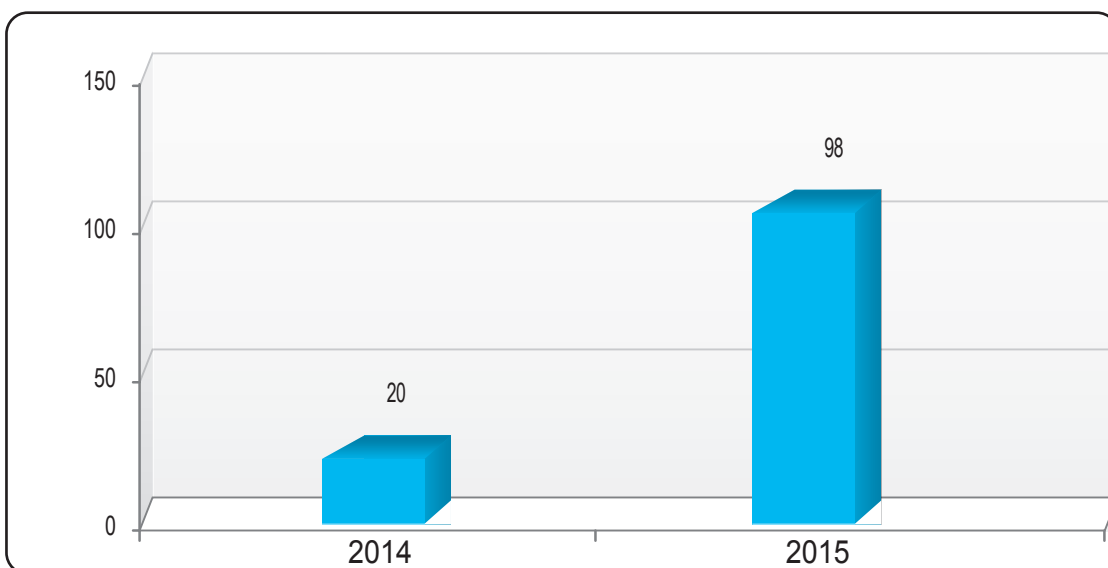
Beneficiarios / Años	2014	2015
<b>FUERZA TERRESTRE</b>	<b>14</b>	<b>70</b>
Oficiales	5	16
Tropa	9	54
<b>FUERZA NAVAL</b>	<b>4</b>	<b>14</b>
Oficiales	2	1
Tropa	2	13
<b>FUERZA AÉREA</b>	<b>2</b>	<b>8</b>
Oficiales	1	3
Tropa	1	5
<b>PASIVOS</b>	<b>0</b>	<b>6</b>
Oficiales	0	2
Tropa	0	4
<b>MONTEPIÓS</b>	<b>0</b>	<b>0</b>
Oficiales	0	0
Tropa	0	0
<b>TOTAL</b>	<b>20</b>	<b>98</b>

Comentario: El número de préstamos quirografarios de educación se incrementó en el período 2014 - 2015 en el 390,0%.

Fuente: Base de datos del ISSFA

Elaboración: Asesoría actuarial

**Evolución del número de préstamos quirografarios de educación concedidos en los años 2014 - 2015.**



Fuente: Base de datos del ISSFA

Elaboración: Asesoría actuarial



### Evolución del monto en dólares de préstamos quirografarios de educación concedidos en los años 2014 - 2015.

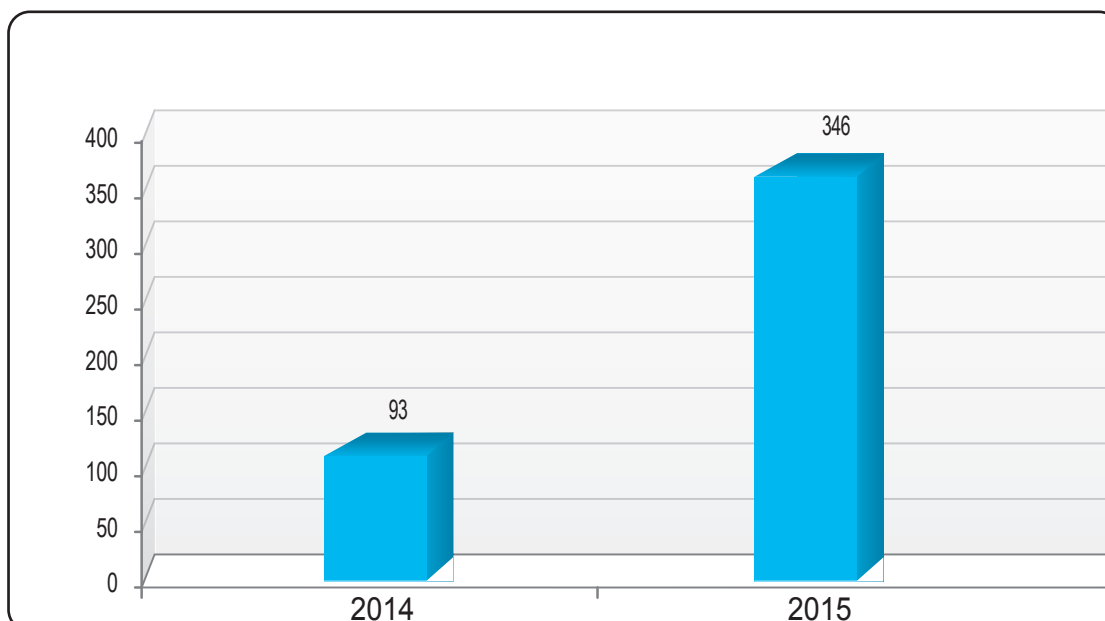
Beneficiarios / Años	2014	2015
<b>FUERZA TERRESTRE</b>	<b>72.204</b>	<b>280.592</b>
Oficiales	38.212	127.320
Tropa	33.992	153.272
<b>FUERZA NAVAL</b>	<b>13.863</b>	<b>30.679</b>
Oficiales	9.011	2.400
Tropa	4.852	28.279
<b>FUERZA AÉREA</b>	<b>6.683</b>	<b>29.004</b>
Oficiales	4.117	13.199
Tropa	2.566	15.805
<b>PASIVOS</b>	<b>0</b>	<b>6.217</b>
Oficiales	0	1.302
Tropa	0	4.915
<b>TOTAL</b>	<b>92.750</b>	<b>346.492</b>

Comentario: El monto anual de préstamos quirografarios de educación se incrementó en el período 2014 - 2015 en el 273,6%.

Fuente: Base de datos del ISSFA

Elaboración: Asesoría actuarial

### Evolución del monto en miles de dólares de préstamos quirografarios de educación concedidos en los años 2014 - 2015.



Fuente: Base de datos del ISSFA

Elaboración: Asesoría actuarial



## PRÉSTAMOS QUIROGRAFARIOS DE IMPREVISTOS

**Evolución del número de préstamos quirografarios de imprevistos concedidos en los años 2014 - 2015.**

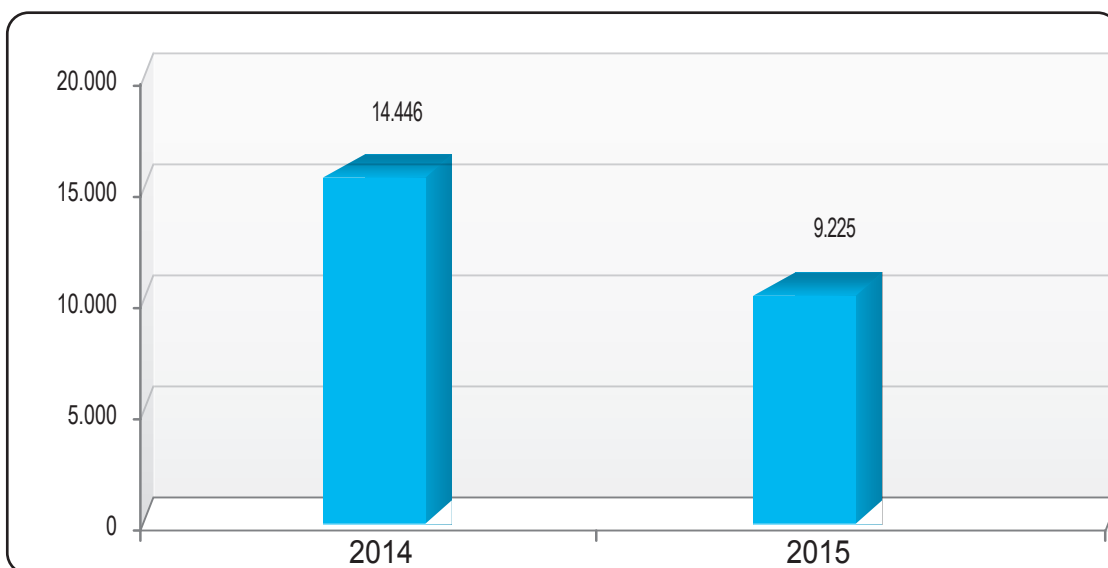
Beneficiarios / Años	2014	2015
<b>FUERZA TERRESTRE</b>	<b>6.704</b>	<b>3.478</b>
Oficiales	395	341
Tropa	6.309	3.137
<b>FUERZA NAVAL</b>	<b>2.247</b>	<b>1.415</b>
Oficiales	120	115
Tropa	2.127	1.300
<b>FUERZA AÉREA</b>	<b>1.326</b>	<b>863</b>
Oficiales	84	71
Tropa	1.242	792
<b>PASIVOS</b>	<b>3.577</b>	<b>2.950</b>
Oficiales	209	215
Tropa	3.368	2.735
<b>MONTEPIÓS</b>	<b>592</b>	<b>519</b>
Oficiales	47	38
Tropa	545	481
<b>TOTAL</b>	<b>14.446</b>	<b>9.225</b>

Comentario: El número de préstamos quirografarios de imprevistos se redujo en el período 2014 - 2015 en el 36,1%.

Fuente: Base de datos del ISSFA

Elaboración: Asesoría actuarial

**Evolución del número de préstamos quirografarios de imprevistos concedidos en los años 2014 - 2015.**



Fuente: Base de datos del ISSFA

Elaboración: Asesoría actuarial



### Evolución del monto en dólares de préstamos quirografarios de imprevistos concedidos en los años 2014 - 2015.

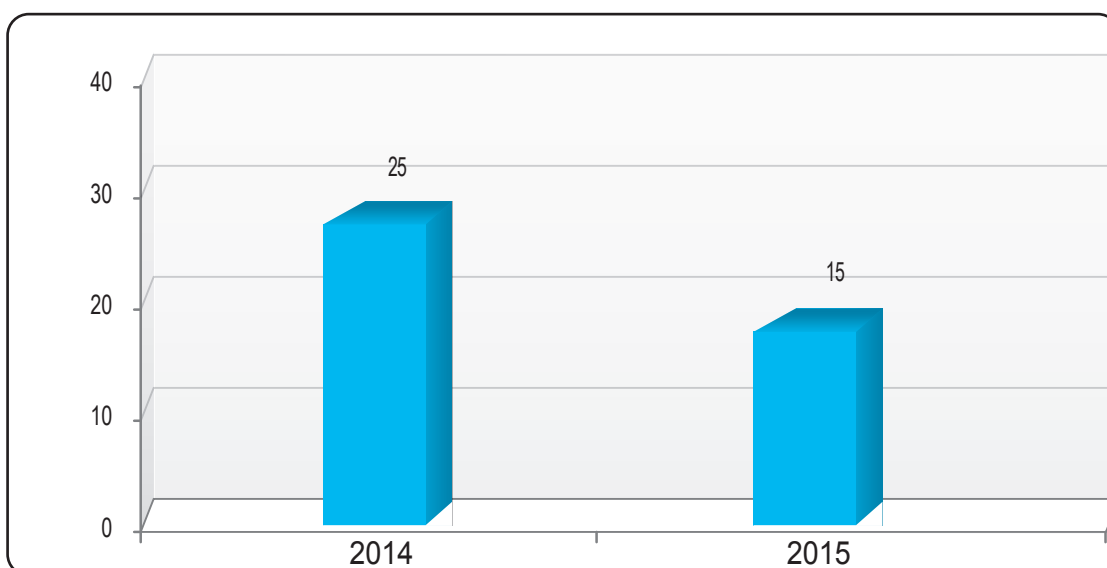
Beneficiarios / Años	2014	2015
<b>FUERZA TERRESTRE</b>	<b>12.495.063</b>	<b>6.163.839</b>
Oficiales	783.157	672.460
Tropa	11.711.906	5.491.379
<b>FUERZA NAVAL</b>	<b>4.020.119</b>	<b>2.448.787</b>
Oficiales	229.444	225.655
Tropa	3.790.675	2.223.133
<b>FUERZA AÉREA</b>	<b>2.462.477</b>	<b>1.575.128</b>
Oficiales	167.510	135.541
Tropa	2.294.967	1.439.587
<b>PASIVOS</b>	<b>5.163.384</b>	<b>4.268.955</b>
Oficiales	369.904	358.902
Tropa	4.793.480	3.910.054
<b>MONTEPÍOS</b>	<b>1.006.063</b>	<b>895.831</b>
Oficiales	80.485	75.315
Tropa	925.578	820.516
<b>TOTAL</b>	<b>25.147.106</b>	<b>15.352.541</b>

Comentario: El monto anual de préstamos quirografarios de imprevistos se redujo en el período 2014 - 2015 en el 38,9%.

Fuente: Base de datos del ISSFA

Elaboración: Asesoría actuarial

### Evolución del monto en millones de dólares de préstamos quirografarios de imprevistos concedidos en los años 2014 - 2015.



Fuente: Base de datos del ISSFA

Elaboración: Asesoría actuarial



## PRÉSTAMOS QUIROGRAFARIOS DE PAGO DE DEUDAS CON ENTIDADES CONTROLADAS.

Evolución del número de préstamos quirografarios de pago de deudas con entidades controladas concedidos en los años 2014 - 2015.

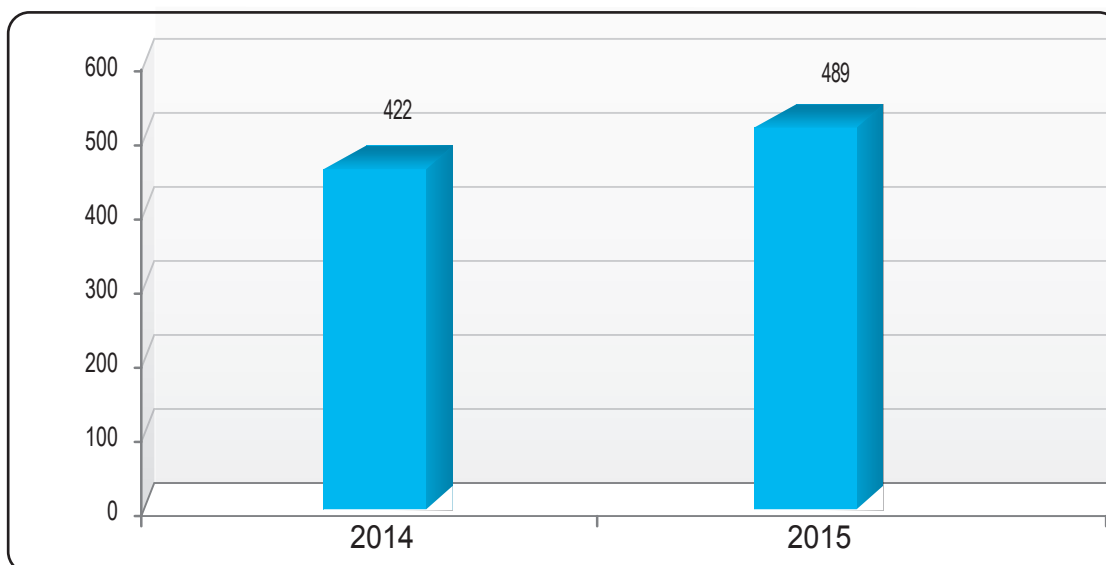
Beneficiarios / Años	2014	2015
<b>FUERZA TERRESTRE</b>	<b>117</b>	<b>212</b>
Oficiales	30	37
Tropa	87	175
<b>FUERZA NAVAL</b>	<b>223</b>	<b>152</b>
Oficiales	9	10
Tropa	214	142
<b>FUERZA AÉREA</b>	<b>72</b>	<b>97</b>
Oficiales	7	8
Tropa	65	89
<b>PASIVOS</b>	<b>10</b>	<b>28</b>
Oficiales	1	0
Tropa	9	28
<b>TOTAL</b>	<b>422</b>	<b>489</b>

Comentario: El número de préstamos quirografarios de pago de deudas con entidades controladas se incrementó en el período 2014 - 2015 en el 15,9%.

Fuente: Base de datos del ISSFA

Elaboración: Asesoría actuarial

Evolución del número de préstamos quirografarios de pago de deudas con entidades controladas concedidos en los años 2014 - 2015.



Fuente: Base de datos del ISSFA

Elaboración: Asesoría actuarial





### Evolución del monto en dólares de préstamos quirografarios de pago de deudas con entidades controladas concedidos en los años 2014 - 2015.

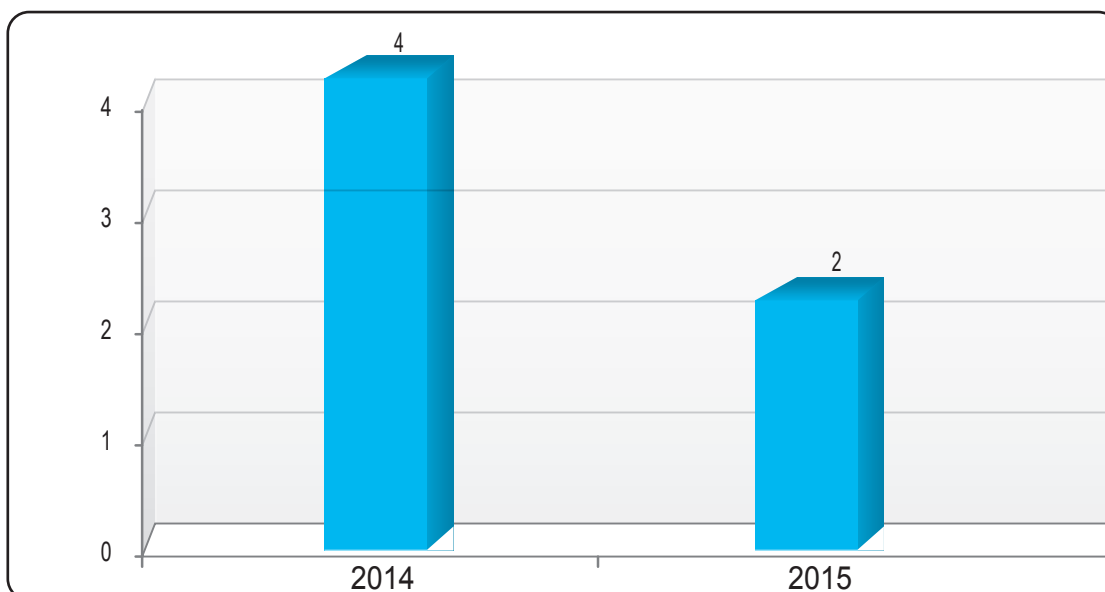
Beneficiarios / Años	2014	2015
<b>FUERZA TERRESTRE</b>	<b>832.948</b>	<b>804.933</b>
Oficiales	322.686	306.316
Tropa	510.262	498.616
<b>FUERZA NAVAL</b>	<b>2.008.262</b>	<b>689.407</b>
Oficiales	164.241	76.128
Tropa	1.844.021	613.279
<b>FUERZA AÉREA</b>	<b>683.898</b>	<b>425.663</b>
Oficiales	114.833	57.979
Tropa	569.065	367.684
<b>PASIVOS</b>	<b>68.688</b>	<b>37.995</b>
Oficiales	8.500	0
Tropa	60.188	37.995
<b>TOTAL</b>	<b>3.593.796</b>	<b>1.957.998</b>

Comentario: El monto anual de préstamos quirografarios pago de deudas con entidades controladas se redujo en el periodo 2014 - 2015 en el 45,5%.

Fuente: Base de datos del ISSFA

Elaboración: Asesoría actuarial

### Evolución del monto en millones de dólares de préstamos quirografarios de pago de deudas con entidades controladas concedidos en los años 2014 - 2015.



Fuente: Base de datos del ISSFA

Elaboración: Asesoría actuarial



## PRÉSTAMOS QUIROGRAFARIOS DE VEHÍCULOS

Evolución del número de préstamos quirografarios de vehículos concedidos en los años 2014 - 2015.

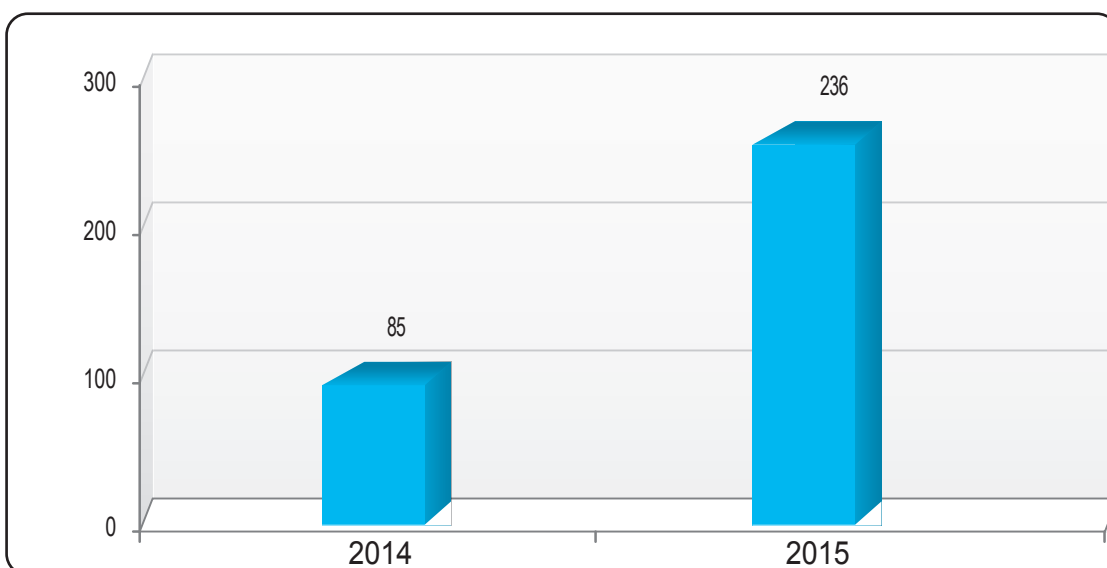
Beneficiarios / Años	2014	2015
<b>FUERZA TERRESTRE</b>	<b>31</b>	<b>73</b>
Oficiales	16	43
Tropa	15	30
<b>FUERZA NAVAL</b>	<b>13</b>	<b>36</b>
Oficiales	1	14
Tropa	12	22
<b>FUERZA AÉREA</b>	<b>10</b>	<b>30</b>
Oficiales	3	11
Tropa	7	19
<b>PASIVOS</b>	<b>31</b>	<b>97</b>
Oficiales	18	48
Tropa	13	49
<b>TOTAL</b>	<b>85</b>	<b>236</b>

Comentario: El número de préstamos quirografarios de vehículos se incrementó en el período 2014 - 2015 en el 177,6%.

Fuente: Base de datos del ISSFA

Elaboración: Asesoría actuarial

Evolución del número de préstamos quirografarios de vehículos concedidos en los años 2014 - 2015.



Fuente: Base de datos del ISSFA

Elaboración: Asesoría actuarial



### Evolución del monto en dólares de préstamos quirografarios de vehículos concedidos en los años 2014 - 2015.

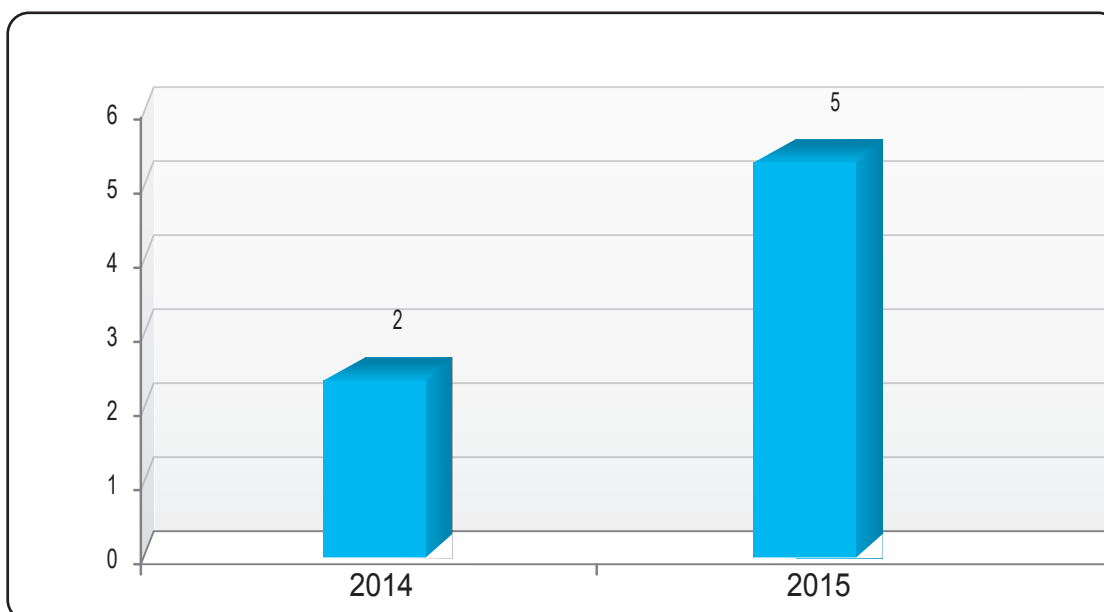
Beneficiarios / Años	2014	2015
<b>FUERZA TERRESTRE</b>	<b>573.819</b>	<b>1.602.968</b>
Oficiales	321.433	1.050.702
Tropa	252.386	552.265
<b>FUERZA NAVAL</b>	<b>241.845</b>	<b>749.319</b>
Oficiales	35.000	315.635
Tropa	206.845	433.684
<b>FUERZA AÉREA</b>	<b>208.134</b>	<b>612.921</b>
Oficiales	90.414	241.716
Tropa	117.720	371.205
<b>PASIVOS</b>	<b>662.977</b>	<b>2.308.299</b>
Oficiales	447.788	1.246.515
Tropa	215.189	1.061.784
<b>TOTAL</b>	<b>1.686.775</b>	<b>5.273.507</b>

Comentario: El monto anual de préstamos quirografarios de vehículos se incrementó en el período 2014 - 2015 en el 212,6%.

Fuente: Base de datos del ISSFA

Elaboración: Asesoría actuarial

### Evolución del monto en millones de dólares de préstamos quirografarios de vehículos concedidos en los años 2014 - 2015.



Fuente: Base de datos del ISSFA

Elaboración: Asesoría actuarial



## SERVICIO SOCIAL DE PRÉSTAMOS HIPOTECARIOS

El servicio social de préstamos hipotecarios, permite al militar disponer de los recursos necesarios para financiar su vivienda propia, con sujeción a la normativa vigente.

En el transcurso del año 2015, se han concedido préstamos FONIFA vivienda inicial y préstamos para otros fines de vivienda.

### PRÉSTAMOS FONIFA VIVIENDA INICIAL

Estos préstamos provienen de la cartera solidaria, constituida con las cotizaciones individuales y patronales del personal en servicio activo al fondo de vivienda y con las aportaciones individuales de los ahorristas del FONIFA.

#### Número y monto en dólares de préstamos FONIFA concedidos en el año 2015.

Beneficiarios	Oficiales		Tropa		Total	
	Número	Monto	Número	Monto	Número	Monto
Fuerza Terrestre	136	13.398.863	638	35.900.038	774	49.298.901
Fuerza Naval	50	4.896.422	155	7.277.233	205	12.173.655
Fuerza Aérea	42	3.986.652	183	10.484.666	225	14.471.319
<b>TOTAL</b>	<b>228</b>	<b>22.281.937</b>	<b>976</b>	<b>53.661.937</b>	<b>1.204</b>	<b>75.943.874</b>

Fuente: Base de datos del ISSFA

Elaboración: Asesoría actuarial



**Evolución del número de préstamos hipotecarios FONIFA concedidos durante el quinquenio 2011 - 2015.**

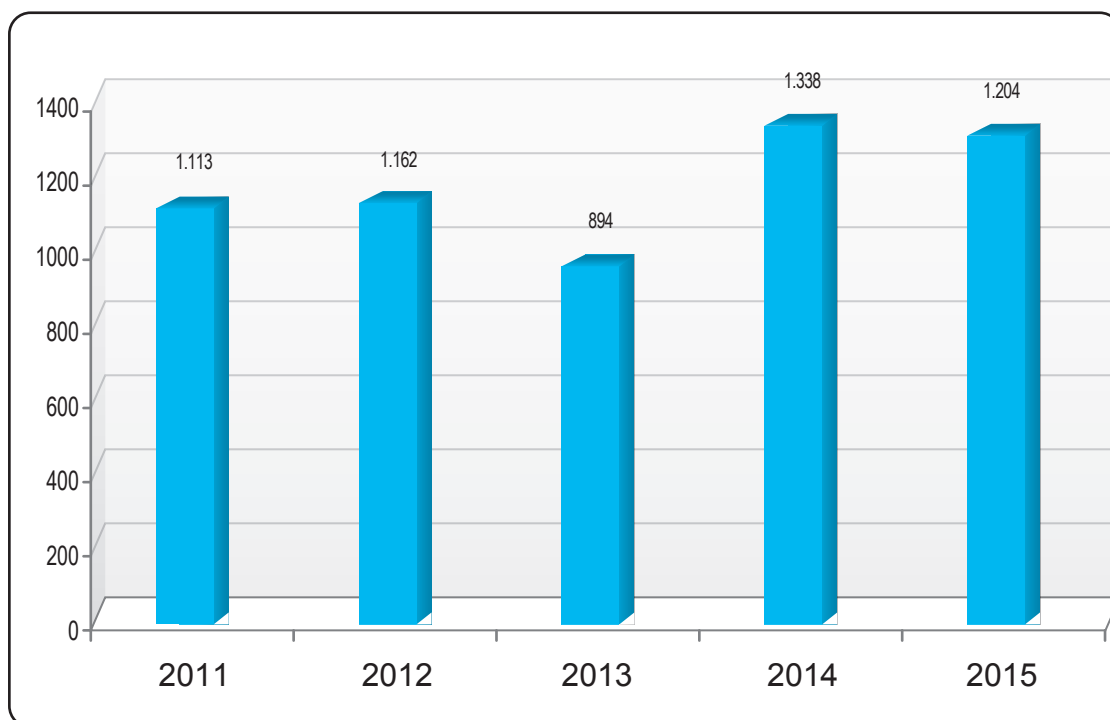
Beneficiarios / Años	2011	2012	2013	2014	2015
<b>FUERZA TERRESTRE</b>	<b>696</b>	<b>726</b>	<b>606</b>	<b>934</b>	<b>774</b>
<b>Oficiales</b>	112	102	62	148	136
<b>Tropa</b>	584	624	544	786	638
<b>FUERZA NAVAL</b>	<b>234</b>	<b>244</b>	<b>157</b>	<b>195</b>	<b>205</b>
<b>Oficiales</b>	37	34	29	47	50
<b>Tropa</b>	197	210	128	148	155
<b>FUERZA AÉREA</b>	<b>183</b>	<b>192</b>	<b>131</b>	<b>209</b>	<b>225</b>
<b>Oficiales</b>	32	36	31	36	42
<b>Tropa</b>	151	156	100	173	183
<b>TOTAL</b>	<b>1.113</b>	<b>1.162</b>	<b>894</b>	<b>1.338</b>	<b>1.204</b>

Comentario: El número de préstamos hipotecarios FONIFA se redujo en el período 2014 - 2015 en el 10,0% y se incrementó en el quinquenio 2011 - 2015 en el 8,2%

Fuente: Base de datos del ISSFA

Elaboración: Asesoría actuarial

**Evolución del número de préstamos hipotecarios FONIFA concedidos durante el quinquenio 2011 - 2015.**



Fuente: Base de datos del ISSFA

Elaboración: Asesoría actuarial



### Evolución del monto en dólares de préstamos hipotecarios FONIFA concedidos durante el quinquenio 2011 - 2015.

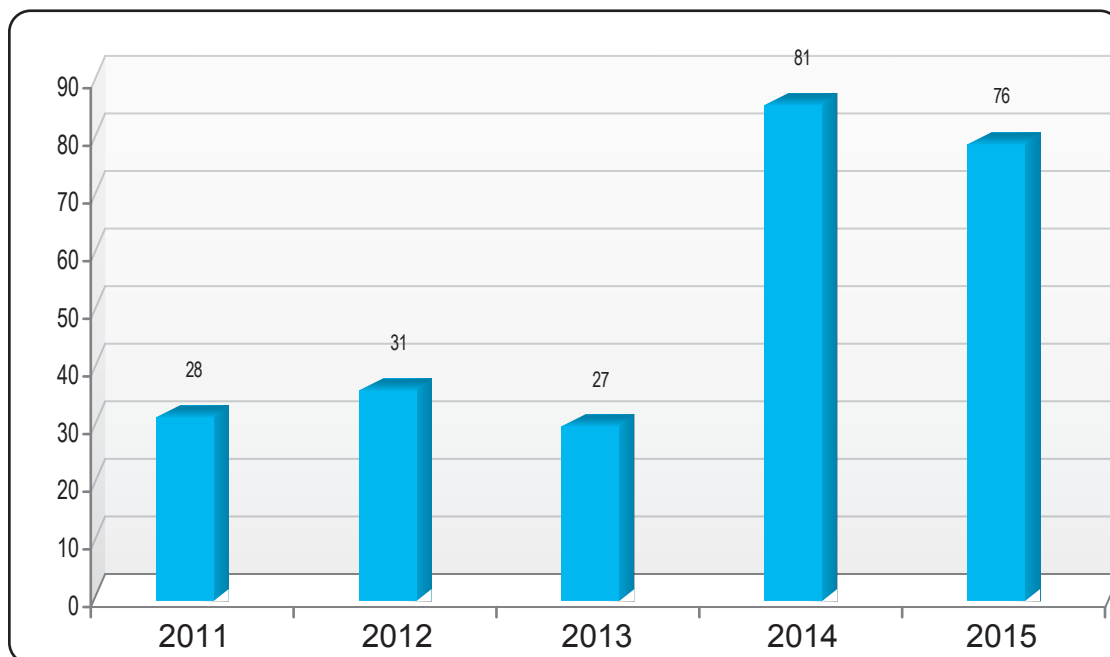
Beneficiarios / Años	2011	2012	2013	2014	2015
<b>FUERZA TERRESTRE</b>	<b>17.772.594</b>	<b>19.400.606</b>	<b>18.260.343</b>	<b>57.718.636</b>	<b>49.298.901</b>
Oficiales	3.641.649	3.384.618	2.411.271	13.556.603	13.398.863
Tropa	14.130.945	16.015.988	15.849.072	44.162.033	35.900.038
<b>FUERZA NAVAL</b>	<b>5.971.243</b>	<b>6.518.224</b>	<b>4.509.173</b>	<b>10.790.178</b>	<b>12.173.655</b>
Oficiales	641.124	807.107	1.127.352	3.931.039	4.896.422
Tropa	5.330.119	5.711.117	3.381.821	6.859.139	7.277.233
<b>FUERZA AÉREA</b>	<b>4.701.721</b>	<b>5.132.410</b>	<b>4.218.663</b>	<b>12.927.693</b>	<b>14.471.319</b>
Oficiales	872.089	1.088.187	1.197.759	3.128.468	3.986.652
Tropa	3.829.632	4.044.223	3.020.904	9.799.225	10.484.666
<b>TOTAL</b>	<b>28.445.558</b>	<b>31.051.240</b>	<b>26.988.179</b>	<b>81.436.507</b>	<b>75.943.874</b>

Comentario: El monto anual por préstamos hipotecarios FONIFA se redujo en el período 2014 - 2015 en el 6,7% y se incrementó en el quinquenio 2011 - 2015 en el 167,0%

Fuente: Base de datos del ISSFA

Elaboración: Asesoría actuarial

### Evolución del monto en millones de dólares de préstamos hipotecarios FONIFA concedidos durante el quinquenio 2011 - 2015.



Comentario: El ISSFA durante este quinquenio adjudicó 244 millones de dólares en préstamos FONIFA, permitiendo que 5.711 afiliados puedan adquirir su primera vivienda, generando un gran impacto en las condiciones y en el nivel de vida de la población beneficiaria

Fuente: Base de datos del ISSFA

Elaboración: Asesoría actuarial



## PRÉSTAMOS OTROS FINES DE VIVIENDA

Préstamo destinado a financiar, por una sola vez, la compra o construcción de otra vivienda, compra de terreno, mejoramiento, ampliación de vivienda o cancelación de gravamen hipotecario.

**Número y monto en dólares de los préstamos otros fines de vivienda concedidos en el año 2015.**

Beneficiarios	Oficiales		Tropa		Total	
	Número	Valor	Número	Valor	Número	Valor
Fuerza Terrestre	71	5.314.151	152	7.316.099	223	12.630.250
Fuerza Naval	12	951.940	58	2.812.039	70	3.763.979
Fuerza Aérea	19	1.484.573	58	3.143.204	77	4.627.777
Pasivos	61	4.243.175	122	4.976.604	183	9.219.779
<b>TOTAL</b>	<b>163</b>	<b>11.993.838</b>	<b>390</b>	<b>18.247.947</b>	<b>553</b>	<b>30.241.785</b>

Fuente: Base de datos del ISSFA

Elaboración: Asesoría actuarial



### Evolución del número de préstamos otros fines de vivienda concedidos durante el quinquenio 2011 - 2015.

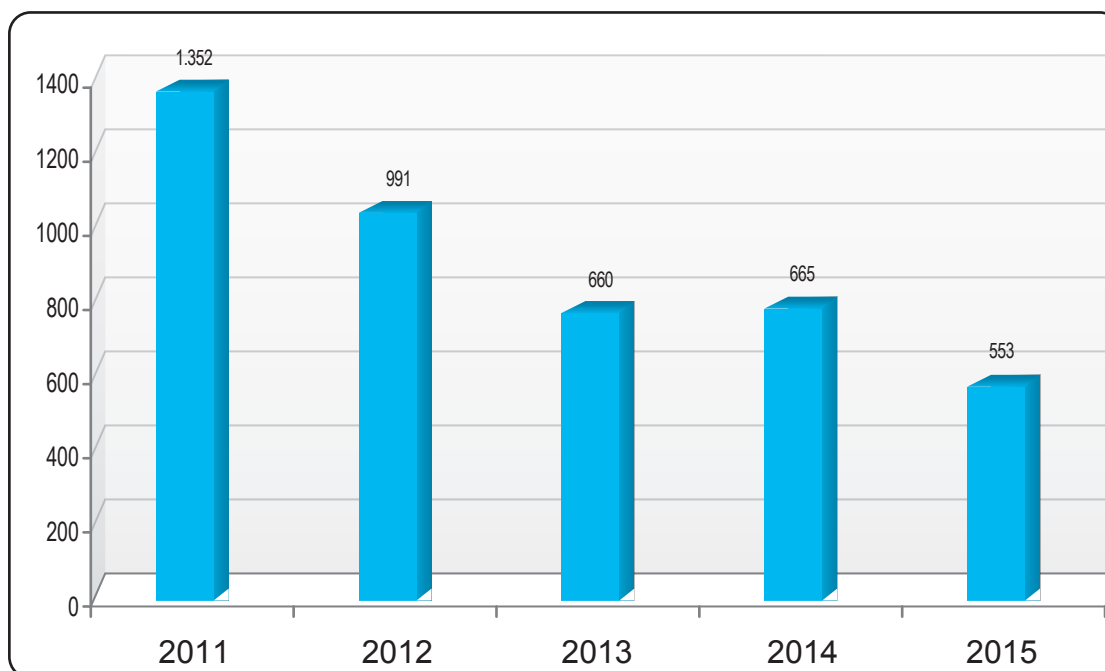
Beneficiarios / Años	2011	2012	2013	2014	2015
<b>FUERZA TERRESTRE</b>	<b>636</b>	<b>494</b>	<b>240</b>	<b>262</b>	<b>223</b>
Oficiales	102	69	46	79	71
Tropa	534	425	194	183	152
<b>FUERZA NAVAL</b>	<b>214</b>	<b>166</b>	<b>80</b>	<b>69</b>	<b>70</b>
Oficiales	34	23	9	11	12
Tropa	180	143	71	58	58
<b>FUERZA AÉREA</b>	<b>168</b>	<b>131</b>	<b>59</b>	<b>71</b>	<b>77</b>
Oficiales	29	25	5	18	19
Tropa	139	106	54	53	58
<b>PASIVOS</b>	<b>334</b>	<b>200</b>	<b>281</b>	<b>263</b>	<b>183</b>
Oficiales	23	24	42	70	61
Tropa	311	176	239	193	122
<b>TOTAL</b>	<b>1.352</b>	<b>991</b>	<b>660</b>	<b>665</b>	<b>553</b>

Comentario: El número de préstamos otros fines de vivienda se redujo en el período 2014 - 2015 en el 16,8% y en el quinquenio 2011 - 2015 en el 59,1%

Fuente: Base de datos del ISSFA

Elaboración: Asesoría actuarial

### Evolución del número de préstamos otros fines de vivienda concedidos durante el quinquenio 2011 - 2015.



Fuente: Base de datos del ISSFA

Elaboración: Asesoría actuarial





### Evolución del monto en dólares de préstamos otros fines de vivienda concedidos durante el quinquenio 2011 - 2015.

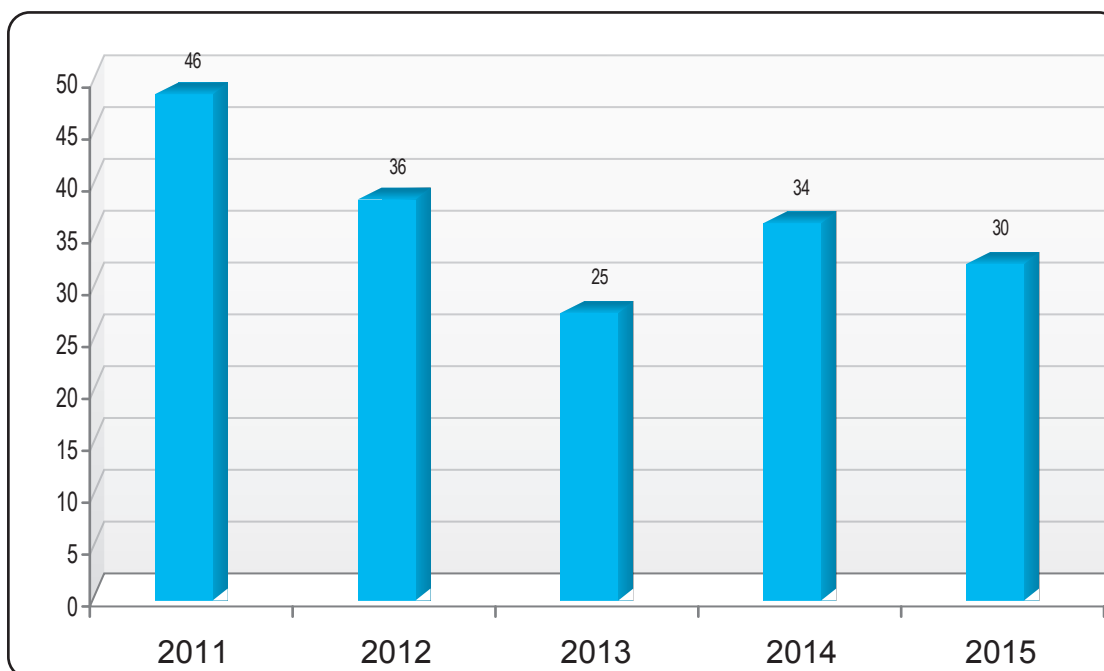
Beneficiarios / Años	2011	2012	2013	2014	2015
<b>FUERZA TERRESTRE</b>	<b>21.345.762</b>	<b>17.427.217</b>	<b>9.646.755</b>	<b>14.848.838</b>	<b>12.630.250</b>
Oficiales	4.373.801	3.040.342	2.154.395	6.058.298	5.314.151
Tropa	16.971.961	14.386.875	7.492.360	8.790.540	7.316.099
<b>FUERZA NAVAL</b>	<b>7.171.759</b>	<b>5.855.204</b>	<b>3.188.985</b>	<b>3.537.540</b>	<b>3.763.979</b>
Oficiales	770.022	725.010	412.441	837.220	951.940
Tropa	6.401.737	5.130.194	2.776.544	2.700.320	2.812.039
<b>FUERZA AÉREA</b>	<b>5.646.999</b>	<b>4.610.352</b>	<b>2.430.750</b>	<b>4.054.224</b>	<b>4.627.777</b>
Oficiales	1.047.422	977.499	220.981	1.281.588	1.484.573
Tropa	4.599.577	3.632.853	2.209.769	2.772.635	3.143.204
<b>PASIVOS</b>	<b>12.004.962</b>	<b>8.297.574</b>	<b>9.943.394</b>	<b>12.022.615</b>	<b>9.219.779</b>
Oficiales	1.027.245	1.105.943	1.916.441	4.244.245	4.243.175
Tropa	10.977.717	7.191.631	8.026.953	7.778.370	4.976.604
<b>TOTAL</b>	<b>46.169.482</b>	<b>36.190.347</b>	<b>25.209.884</b>	<b>34.463.217</b>	<b>30.241.785</b>

Comentario: El monto anual de préstamos otros fines de vivienda se redujo en el período 2014 - 2015 en el 12,2% y en el quinquenio 2011 - 2015 en el 34,5%

Fuente: Base de datos del ISSFA

Elaboración: Asesoría actuarial

### Evolución del monto en millones de dólares de préstamos otros fines de vivienda concedidos durante el quinquenio 2011 - 2015.



Fuente: Base de datos del ISSFA

Elaboración: Asesoría actuarial



## SÍNTESIS

1. En el año 2015 se otorgó 2.880 préstamos quirografarios de consumo al personal de oficiales afiliados, oficiales pasivos y montepíos de oficiales fallecidos, por un valor de 37.263.529 dólares.
2. En el año 2015 se otorgó 28.622 préstamos quirografarios de consumo al personal de tropa afiliados, tropa pasivos y montepíos de tropa fallecidos, por un valor de 221.457.179 dólares.
3. En el año 2015 se otorgó 30 préstamos quirografarios de necesidades apremiantes al personal de oficiales afiliados y oficiales pasivos por un valor de 153.330 dólares.
4. En el año 2015 se otorgó 649 préstamos quirografarios de necesidades apremiantes al personal de tropa afiliados y tropa pasivos por un valor de 1.918.467 dólares.
5. En el año 2015 se otorgó 22 préstamos quirografarios de educación al personal de oficiales afiliados y oficiales pasivos por un valor de 144.221 dólares.
6. En el año 2015 se otorgó 76 préstamos quirografarios de educación al personal de tropa afiliados y tropa pasivos por un valor de 202.271 dólares.
7. En el año 2015 se otorgó 780 préstamos quirografarios de imprevistos al personal de oficiales afiliados, oficiales pasivos y montepíos de oficiales fallecidos, por un valor de 1.467.873 dólares.
8. En el año 2015 se otorgó 8.445 préstamos quirografarios de imprevistos al personal de tropa afiliados, tropa pasivos y montepíos de tropa fallecidos, por un valor de 13.884.668 dólares.
9. En el año 2015 se otorgó 55 préstamos quirografarios de pago de deudas con entidades controladas al personal de oficiales afiliados y oficiales pasivos por un valor de 440.423 dólares.
10. En el año 2015 se otorgó 434 préstamos quirografarios de pago de deudas con entidades controladas al personal de tropa afiliados y tropa pasivos por un valor de 1.517.574 dólares.



11. En el año 2015 se otorgó 116 préstamos quirografarios de adquisición de vehículos nuevos al personal de oficiales afiliados y oficiales pasivos por un valor de 2.854.569 dólares.
12. En el año 2015 se otorgó 120 préstamos quirografarios de adquisición de vehículos nuevos al personal de tropa afiliados y tropa pasivos por un valor de 2.418.939 dólares
13. En el año 2015 se otorgó 1.204 préstamos FONIFA vivienda inicial al personal militar en servicio activo, por un valor de 75.943.874 dólares.
14. En el año 2015 se otorgó 553 préstamos otros fines de vivienda, por un valor de 30.241.785 dólares.

## ESTADOS FINANCIEROS DEL AÑO 2015



**ISSFA**

**INSTITUTO DE SEGURIDAD SOCIAL  
DE LAS FUERZAS ARMADAS**

**99**

.....  
La situación patrimonial y financiera del ISSFA, se encuentra registrada contablemente en los Estados Financieros, resultados del año 2015 que se analizan a continuación.



## RESULTADOS DE LA GESTIÓN INSTITUCIONAL EXPRESADA EN LOS ESTADOS FINANCIEROS DEL ISSFA

### I. ESTADO DE SITUACIÓN

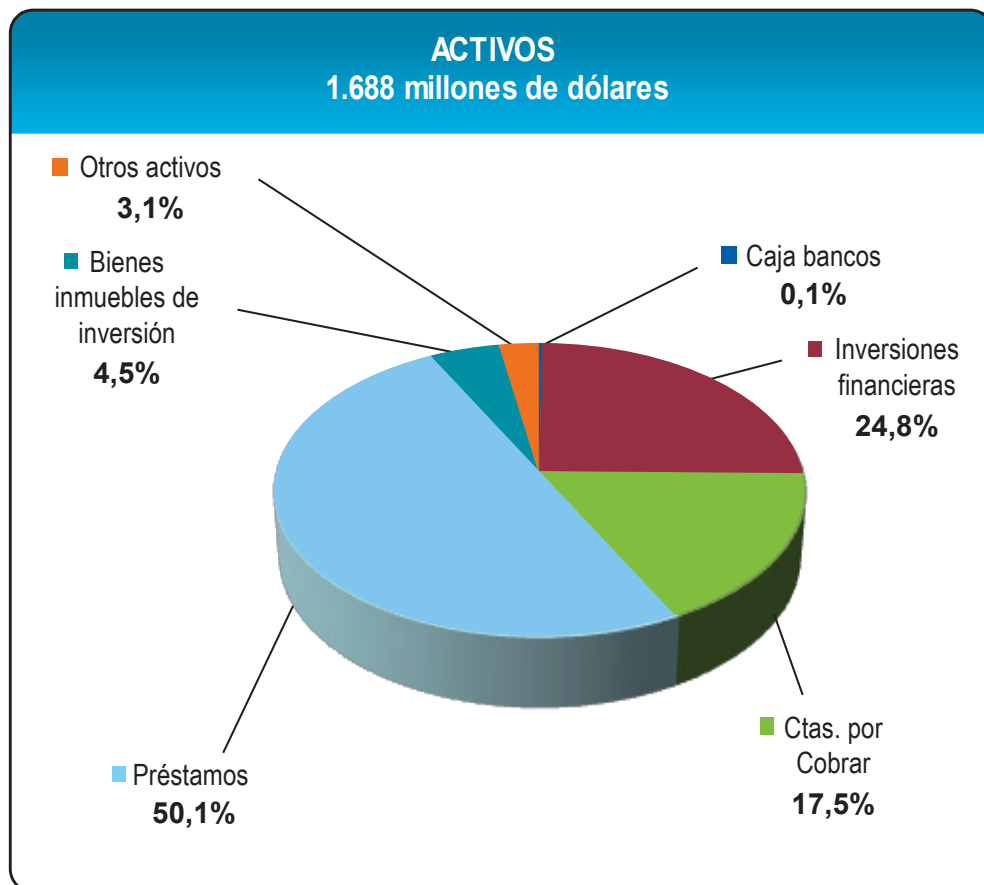
#### 1. ACTIVOS

- a. El total de activos del Instituto de Seguridad Social de las Fuerzas Armadas, al 31 de diciembre de 2015, alcanzó la cifra de 1.688 millones de dólares, con un crecimiento de 68 millones de dólares respecto al ejercicio económico del año 2014, equivalente al 4,2% de incremento.
- b. El rubro caja-bancos presenta un saldo de 1 millón de dólares.
- c. Los préstamos a los afiliados y pensionistas experimentaron un crecimiento de 85 millones de dólares con relación al año 2014, equivalente al 11,2%, lo que significa que se han acrecentado los beneficios sociales a los asegurados a través de la concesión de préstamos quirografarios e hipotecarios para solventar necesidades de consumo, de vivienda y otros. Por estos préstamos se obtuvo en el año 2015 una rentabilidad promedio ponderada de 9,6%, lo cual es beneficioso para la sostenibilidad de los seguros administrados.
- d. Los rubros correspondientes a préstamos con el 50,1% e inversiones financieras con el 24,8% respecto del total de activos, reflejan los saldos de capital de los préstamos a los afiliados y los recursos colocados en diferentes instrumentos financieros públicos o privados, como es el caso de papeles del Estado.
- e. Los bienes inmuebles de inversión representan el 4,5%, compuesto por los terrenos adquiridos por el Instituto, donaciones de las distintas Fuerzas o recibidos en dación como parte de pago de obligaciones contraídas con el ISSFA.
- f. En el año 2015 se registran cuentas por cobrar equivalentes al 17,5% del total de activos.



- g. La cuenta "otros activos" que asciende a 3,1%, corresponden a terrenos, edificios, muebles y enseres, equipos de computación y suministros de medicina y materiales.

### Composición porcentual de los activos del ISSFA



Fuente: Estados Financieros del ISSFA

Elaboración: Asesoría actuarial



## 2. PASIVOS

- a. El total de pasivos del Instituto de Seguridad Social de las Fuerzas Armadas al 31 de diciembre de 2015 asciende a 279 millones de dólares, con un decrecimiento de 3 millones de dólares respecto al ejercicio fiscal del año 2014, equivalente al 1,1%.
- b. El Ahorro FONIFA al 31 de diciembre del año 2015 alcanzó la cifra de 203 millones de dólares experimentando un incremento de 9 millones de dólares, respecto al ejercicio fiscal del año 2014, que representa el 4,6%. Este ahorro está sujeto al cumplimiento de condiciones establecidas en el Reglamento del FONIFA, para la concesión de préstamos hipotecarios para adquisición de vivienda inicial, en tal virtud, viene a constituirse en una obligación con estructura de largo plazo.
- c. Los valores pendientes de pago por prestaciones y otros beneficios al cierre del ejercicio 2015, se redujo en relación al año 2014 en 3 millones de dólares, básicamente por el pago oportuno de las prestaciones y de los beneficios a sus asegurados.

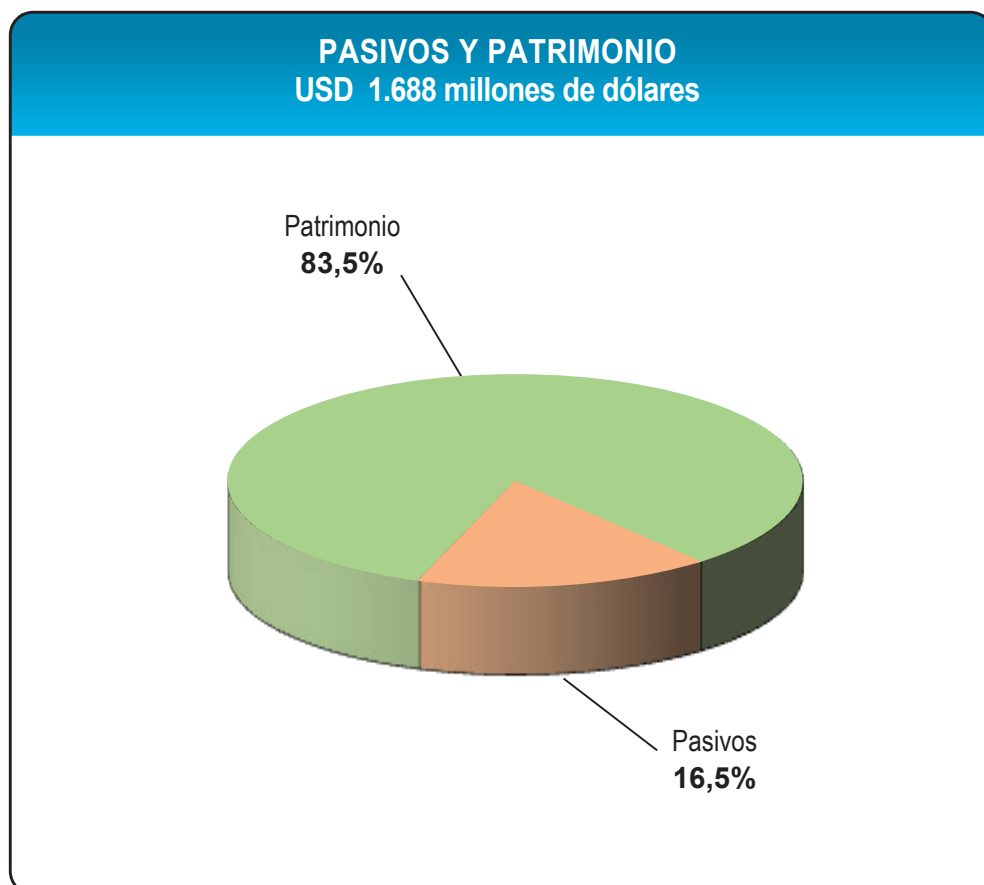
## 3. PATRIMONIO

- a. Al cierre del ejercicio, el patrimonio total del Instituto de Seguridad Social de Fuerzas Armadas asciende a 1.409 millones de dólares, evidenciando que el patrimonio ha crecido de manera importante en 71 millones de dólares, respecto del ejercicio fiscal del año 2014, producto de los resultados del ejercicio económico del año 2015 y de una eficiente administración de los recursos.
- b. El superávit del ejercicio económico al 31 de diciembre de 2015, alcanzó la cifra de 65 millones de dólares, con un decrecimiento de 34 millones de dólares respecto al ejercicio fiscal del año 2014, que representa el 34,2%.



- c. Del total de las cuentas de patrimonio y pasivos, estos últimos representan el 16,5% mientras que el patrimonio el 83,5%, evidenciando que las reservas institucionales apalancarían el pago de las prestaciones de los asegurados.

### Composición porcentual de los pasivos y patrimonio del ISSFA



Fuente: Estados Financieros del ISSFA

Elaboración: Asesoría actuarial





## II. ESTADODERESULTADOS – FONDOS ADMINISTRADOS

### 1. INGRESOS

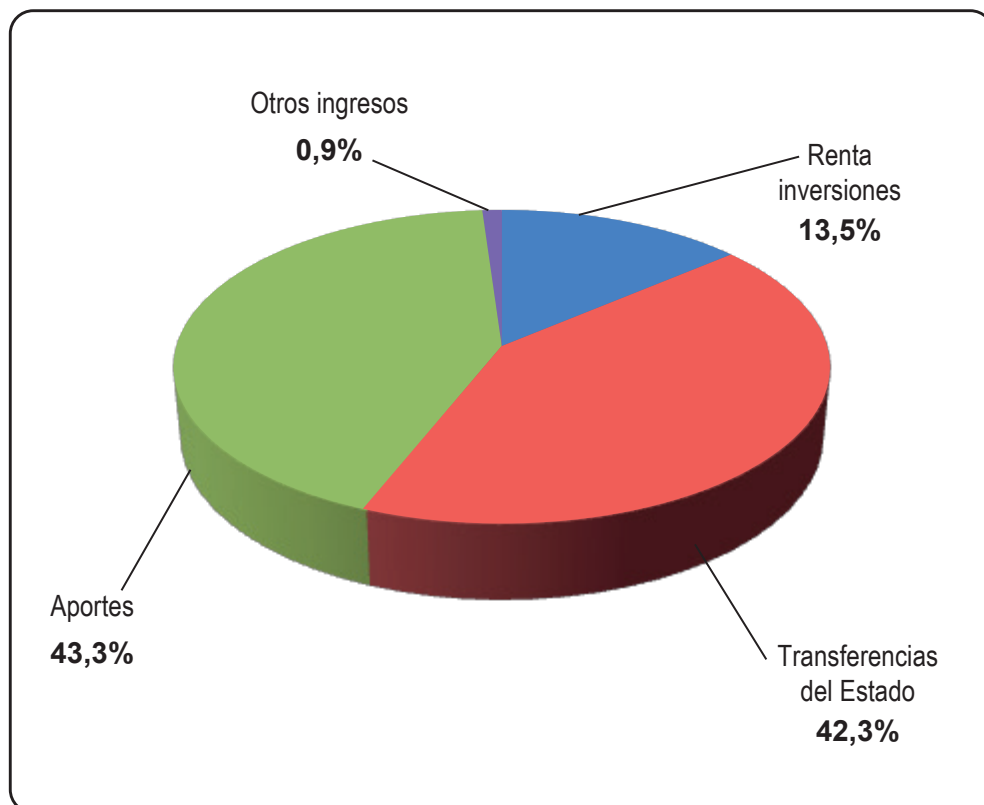
- a. El monto de los ingresos del ISSFA del año 2015 es de 789 millones de dólares.
- b. Una de las principales fuentes de financiamiento de los seguros previsionales del Instituto, constituyen los aportes individuales y patronales que representan el 43,3% de los ingresos.
- c. Las transferencias del Estado que ascienden al 42,3% del total de ingresos, se las destina a solventar el pago de hasta el 60% de las pensiones militares.
- d. Las rentas generadas por inversiones financieras y préstamos a los afiliados representan el 13,5% de los ingresos, que corresponden a los rendimientos de dichas inversiones.
- e. Los "otros ingresos" que representan el 0,9% del total, están constituidos por la rentabilidad de las inversiones en los proyectos habitacionales, ingresos por arriendos de los bienes inmuebles de propiedad del Instituto, intereses en proyectos de vivienda e ingresos por pensiones suspensas finalizadas, adicionalmente se registra valores por venta de varios bienes inmuebles pertenecientes a los seguros del RIM y Cesantía.

Es importante destacar que dentro de estos ingresos, se encuentra el uso de marca y patente de ANDEC y FAME, así como también por los dividendos de las empresas que fueron del grupo Holdingdine.

- f. El incremento de los ingresos del 2,2% se produce en relación al año 2014, en el cual se incluyen los registros de aportes y transferencias del Estado en el año 2015, con sujeción a la normativa vigente.



## Composición porcentual de los ingresos financieros del ISSFA



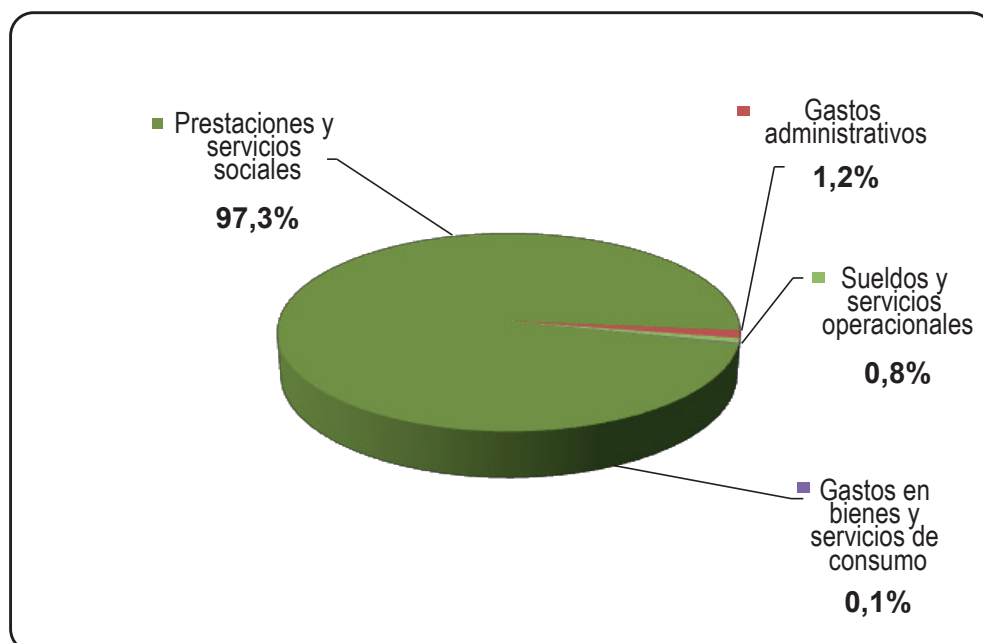
Fuente: Estados Financieros del ISSFA

Elaboración: Asesoría actuarial

## 2. EGRESOS

- a. El monto de los egresos del ISSFA del año 2015 es de 723 millones de dólares.
- b. Una parte muy significativa de los recursos está destinada al pago de las prestaciones y servicios sociales de los afiliados al régimen especial de seguridad social de las Fuerzas Armadas, con el 97,9%.
- c. En relación con el total de los egresos, los gastos administrativos representan el 1,2%, los sueldos y servicios operacionales el 0,8% y los gastos en bienes y servicios de consumo el 0,1%.
- d. En lo que respecta a los egresos, los rubros de mayor crecimiento representan las prestaciones concedidas y pagadas a los afiliados, pensionistas y derechohabientes con derecho a los beneficios que otorga el Instituto de Seguridad Social de las Fuerzas Armadas.

### Composición porcentual de los egresos del ISSFA



Fuente: Estados Financieros del ISSFA  
 Elaboración: Asesoría actuarial

### III. EVOLUCIÓN DEL PATRIMONIO DE LOS SEGUROS Y FONDOS ADMINISTRADOS POR EL ISSFA.

Las reservas de cada uno de los seguros y fondos, incluyendo la Administradora, constituyen el patrimonio institucional, cuyos recursos se encuentran principalmente en inversiones financieras, préstamos, bienes inmuebles, inventarios de medicinas y otros activos.

#### Evolución del patrimonio de los seguros y fondos administrados por el ISSFA en millones de dólares en el quinquenio 2011 - 2015

AÑO	PATRIMONIO
2011	978
2012	1.079
2013	1.239
2014	1.338
2015	1.409

Fuente: Estados Financieros del ISSFA  
 Elaboración: Asesoría actuarial

## INVERSIONES DEL AÑO 2015



**ISSFA**

**INSTITUTO DE SEGURIDAD SOCIAL  
DE LAS FUERZAS ARMADAS**

**107**

---

Las inversiones que realiza el ISSFA, se orientan bajo los principios de seguridad, rendimiento y liquidez, con sujeción a lo dispuesto en la normativa aplicable y bajo el control y supervisión de la Superintendencia de Bancos y Seguros.



## PORTAFOLIO DE INVERSIONES FINANCIERAS DEL ISSFA AL 31 DE DICIEMBRE DE 2015

INVERSIONES FINANCIERAS	SALDO INVERSIONES
<b>RENDA FIJA SECTOR PRIVADO</b>	
<b>TITULOS VALORES: CDP / PAC / CI / OGG / PC / RB / VCC</b>	
BANCO AMAZONAS	300.000
BANCO DEL AUSTRO	300.000
BANCO BOLIVARIANO	300.000
BANCO CAPITAL	300.000
BANCO DE GUAYAQUIL	500.000
BANCO INTERNACIONAL	300.000
BANCO DE LOJA	300.000
BANCO PROMERICA (MMJA)	0
BANCO DE MACHALA	300.000
BANCO DEL PACIFICO	500.000
BANCO DEL PICHINCHA	500.000
BANCO PROCREDIT	300.000
BANCO PRODUBANCO	0
BANCO GENERAL RUMIÑAHUI	500.000
DINERS CLUB	300.000
BANCO SOLIDARIO	300.000
BANCO UNIBANCO	0
DINERS CLUB	0
CITIBANK	0
LLOYDS BANK	0
PACIFICARD	0
<b>Subtotal Sistema Financiero</b>	<b>5.000.000</b>
AUTOMOTORES Y ANEXOS S.A. (OGG)	399.391
CREDITOS ECONOMICOS S.A.(OGG)	360.072
CORPORACION EL ROSADO S.A. (OGG)	2.468.455
MAREAUTO (OGG)	880.725
PROCARSA (OGG)	1.190.591
LA FABRIL (OGG)	1.066.619
REYBANPAC (OGG)	1.198.523
FARMAENLACE (OGG)	336.222
EDESA (OGG)	2.467.651
<b>Subtotal Obligaciones</b>	<b>10.368.248</b>
FID. PRI TIT ENVASES DEL LITORAL ENLIT(VCC)	960.837
FID. II TIT DELI INTERNACIONAL DELI (VCC)	353.285
FID. III TIT FADESA (VCC)	1.167.995
FID. 14 TIT COMANDATO (VCC)	784.860
FID. TIT. ICESA (VCC)	786.072
FID. II TIT TECOPESCA (VCC)	1.122.604
FID. II TIT. INTERAGUA (VCC)	3.769.046
<b>Subtotal VCC</b>	<b>8.944.699</b>
<b>Subtotal Mercado Valores</b>	<b>19.312.948</b>
<b>SUBTOTAL RENTA FIJA SECTOR PRIVADO</b>	<b>24.312.948</b>
<b>RENDA FIJA SECTOR PÚBLICO</b>	
<b>TITULOS VALORES: EMITIDOS POR M.E Y F</b>	
BONOS DOLARES Y CERT. TESORERÍA	88.878.103
BONOS DEL ESTADO (Reporte Bursátil)	0
<b>SUBTOTAL RENTA FIJA SECTOR PÚBLICO</b>	<b>88.878.103</b>
<b>TOTAL PORTAFOLIO DE RENTA FIJA ISSFA</b>	<b>113.191.051</b>
<b>INTERESES Y ACRUAL DE CAPITAL POR COBRAR</b>	
INTERÉS Y ACRUAL ACUMULADO T/V SECTOR PRIVADO (1)	223.063
INTERÉS ACUMULADO T/V SECTOR PÚBLICO (1)	417.261
ACRUAL DE CAPITAL ACUMULADO T/V SECTOR PÚBLICO (2)	0
<b>RENDIMIENTO POR COBRAR</b>	<b>640.324</b>

Nota: (1) Corresponde al interés ganado por los títulos que a la fecha del reporte, aún no vencen.

(2) Corresponde al rendimiento generado por títulos que se negocian con un precio diferente al 100% del valor nominal y que a la fecha del reporte, están vigentes

Fuente: Dirección de Inversiones y Dirección Financiera

Elaboración: Asesoría actuarial

**EVOLUCIÓN ANUAL DEL PORTAFOLIO DE INVERSIONES****(En millones de dólares)**

LÍNEA DE INVERSIÓN	2014	2015	Variación %
<b>Inversiones Privativas</b>			
Créditos a los asegurados	761	851	11,8%
Provisión por cartera incobrable	-0,5	-6,0	
Inversiones Inmobiliarias (*)	67	66	-1,5%
<b>Inversiones No Privativas</b>			
Renta Fija Sector Privado	162	25	-84,6%
Renta Fija Sector Público	129	89	-31,0%
Inversiones Renta Variable	294	305	3,7%
<b>TOTAL</b>	<b>1.413</b>	<b>1.330</b>	<b>-5,8%</b>

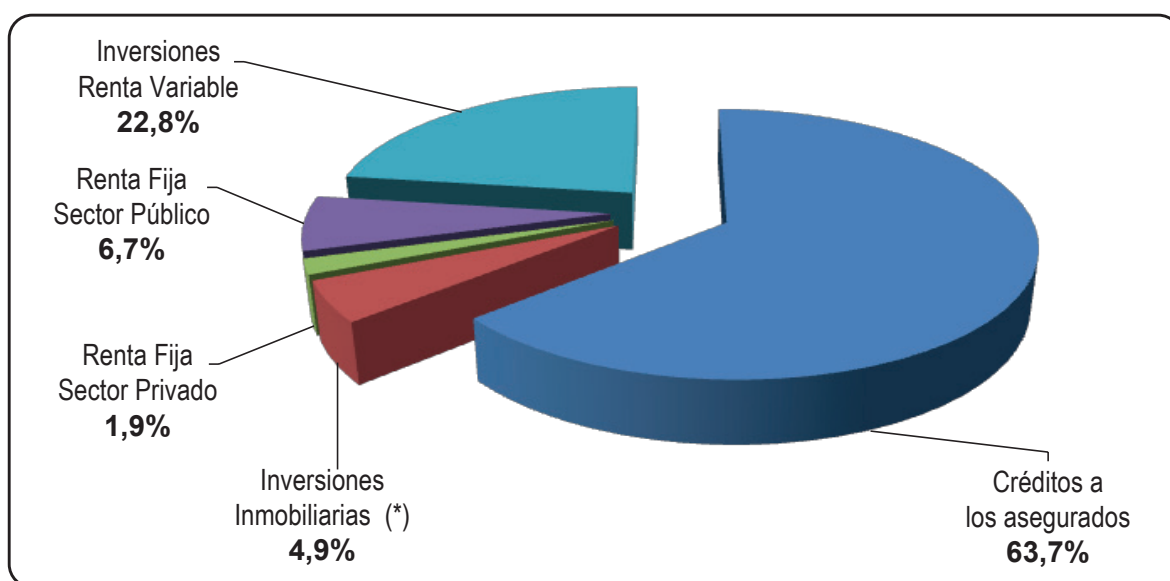
(\*) Se encuentran considerados únicamente los bienes inmuebles que conforman el portafolio de inversiones.

Fuente: Dirección de Inversiones del ISSFA, (oficio ISSFA-DI-543-OF).

Elaboración: Asesoría actuarial

- a. Las inversiones de la Seguridad Social Militar se clasifican en inversiones privativas e inversiones no privativas, desglosadas en cinco grandes líneas: créditos a los asegurados, provisión por cartera incobrable, inversiones inmobiliarias, inversiones en renta fija (privada y pública) e inversiones en renta variable, con un monto global de 1.330 millones de dólares.
- b. Las inversiones privativas orientadas a los préstamos (quirografarios e hipotecarios) a los asegurados, presentan un incremento neto de 90 millones de dólares (concedido menos recaudado), que incluye la provisión por cartera incobrable de 6 millones de dólares.
- c. Las inversiones en renta fija a través del sistema financiero, se redujeron de 162 millones de dólares a 25 millones de dólares, en el 84,6%. Este tipo de inversión de certificados de depósitos del sistema financiero es de corto plazo y genera la menor tasa de rentabilidad del sistema. en base a lo dispuesto por la Regulación N° 009-2010 del Banco Central del Ecuador publicada en el Registro Oficial 213 de 14 de junio de 2010 referida a las tasas de interés, 2,5% a 61- 90 días y máximo 3,5% a un año plazo.
- d. Las inversiones en renta fija del sector público, se disminuyeron en 40 millones de dólares, que representa el 31,0%.
- e. Las inversiones inmobiliarias se redujeron en el 1,5% fundamentalmente por efecto de la venta y actualización de los bienes inmuebles; y, las inversiones en renta variable (acciones en empresas) por efecto del ajuste patrimonial se aumentaron en 3,7%.

### ESTRUCTURA DEL PORTAFOLIO DE INVERSIONES AL 31 DE DICIEMBRE DE 2015.



Fuente: Dirección de Inversiones del ISSFA

Elaboración: Asesoría actuarial

### RECURSOS GENERADOS POR EL PORTAFOLIO DE INVERSIONES

(En millones de dólares)

LÍNEA DE INVERSIÓN	2014	2015	Variación %
<b>Inversiones Privativas</b>			
Créditos a los asegurados(*)	59,5	72,4	21,7%
Inversiones Inmobiliarias (**)	3,4	1,7	-50,0%
<b>Inversiones No Privativas</b>			
Inversiones Renta	12,1	8,3	-31,4%
Inversiones Renta Variable (***)	43,1	23,7	-45,0%
<b>TOTAL</b>	<b>118,1</b>	<b>106,1</b>	<b>-10,2%</b>

Nota: (\*) = Incluye ingresos del FONIFA • (\*\*) = No incluye aumento de plusvalía • (\*\*\*) = Incluye dividendos y regalías marca

Fuente: Dirección de Inversiones del ISSFA.

Elaboración: Asesoría actuarial

- Durante el año 2015 la generación de recursos del portafolio de inversiones descendió a 106,1 millones de dólares, un 10,2% menor en relación al año 2014.
- Al contrario del año 2014, la mayor caída nominal se generó en la línea de inversiones inmobiliarias, equivalente al 50%.
- Es importante mencionar que los 851 millones de dólares que representa el 63,7% de los recursos del portafolio de inversiones, está en manos de los asegurados del ISSFA, lo cual evidencia la aplicación de la política institucional de inversiones que prioriza cubrir las necesidades de financiamiento de la familia militar.

# INDICADORES ECONÓMICOS DEL ECUADOR 2011 - 2015



INSTITUTO DE SEGURIDAD SOCIAL  
DE LAS FUERZAS ARMADAS

111

---

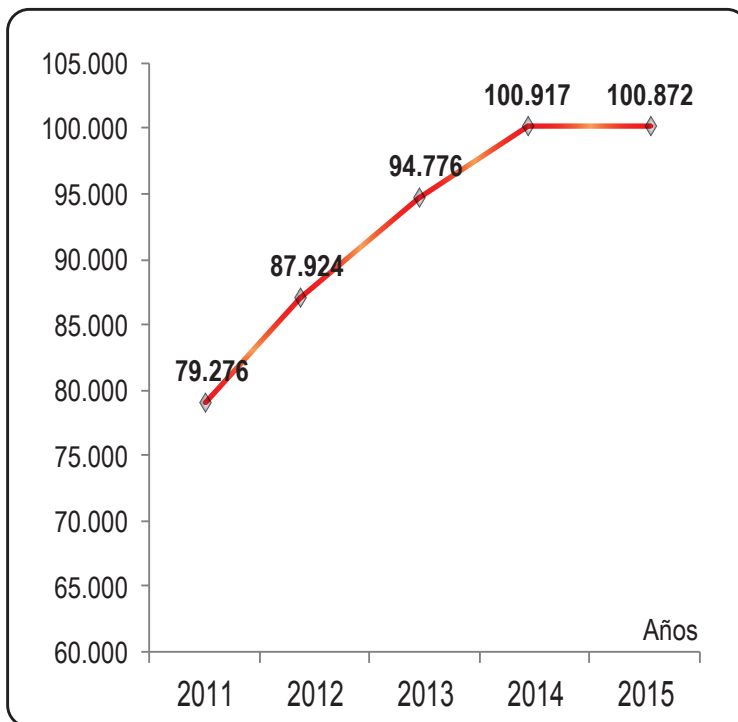
Por cuanto el desarrollo económico del ISSFA está íntimamente ligado y articulado al desenvolvimiento económico del país, corresponde presentar e interrelacionar sus indicadores.





### Evolución del Producto Interno Bruto Nominal en millones de dólares. Quinquenio 2011 - 2015.

AÑO	VALOR
2011	79.276
2012	87.924
2013	94.776
2014	100.917
2015	100.872



Nota: Año base 2007

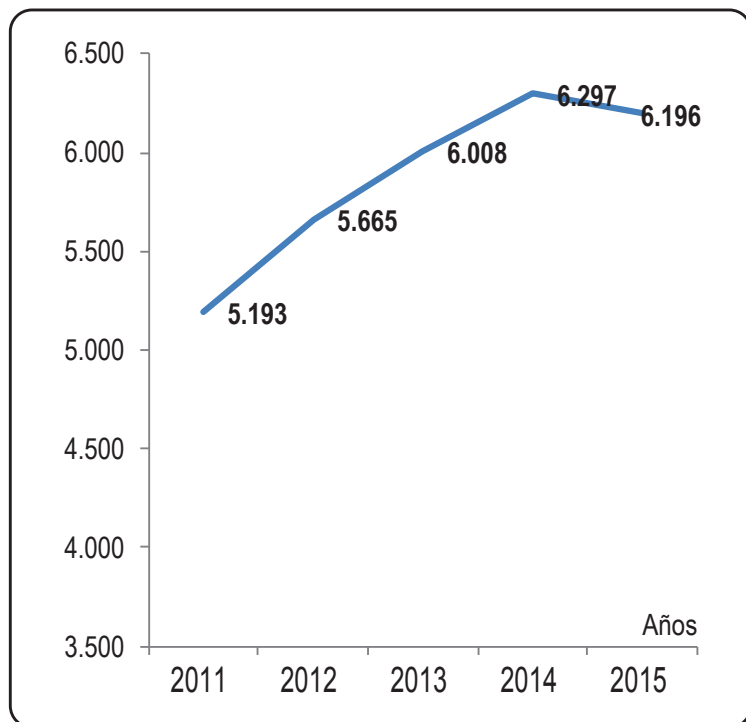
Fuente: Previsiones macroeconómicas 2015 BCE

Elaboración: Asesoría actuarial

Fuente: Previsiones macroeconómicas 2015 BCE

Elaboración: Asesoría actuarial

### Evolución del Producto Interno Bruto Per Cápita en dólares. Quinquenio 2011 - 2015.



AÑO	VALOR
2011	5.193
2012	5.665
2013	6.008
2014	6.297
2015	6.196

Nota: Año base 2007

Fuente: Previsiones macroeconómicas 2015 BCE

Elaboración: Asesoría actuarial

Fuente: Previsiones macroeconómicas 2015 BCE

Elaboración: Asesoría actuarial



## Evolución y variación de los ingresos del ISSFA frente al PIB en millones de dólares. Quinquenio 2011 - 2015.

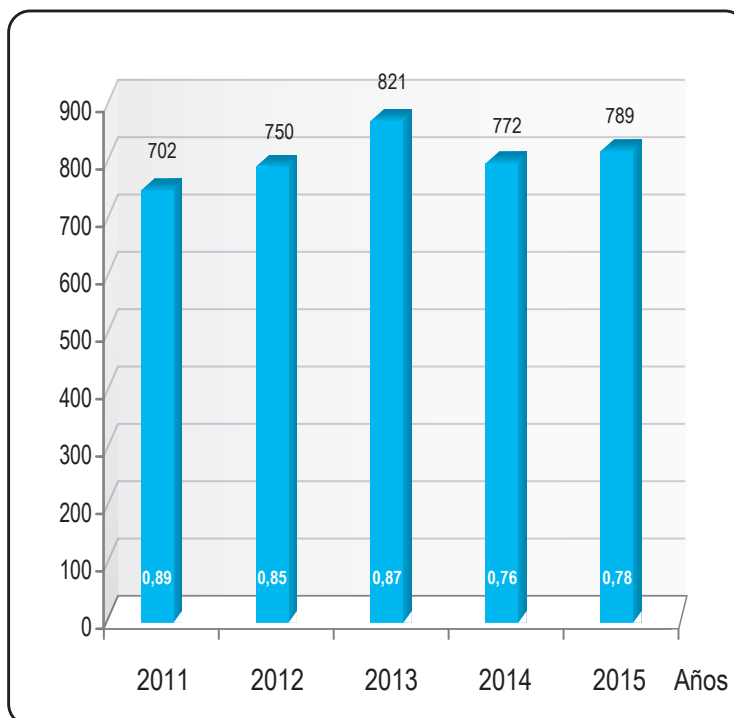
AÑO	INGRESOS DEL ISSFA -A-	PIB -B-	RELACIÓN PORCENTUAL A/B
2011	702	79.276	0,89
2012	750	87.924	0,85
2013	821	94.776	0,87
2014	772	100.917	0,76
2015	789	100.872	0,78

Nota: Año base 2007

Fuente: Previsiones macroeconómicas 2015 BCE.

Estados Financieros ISSFA

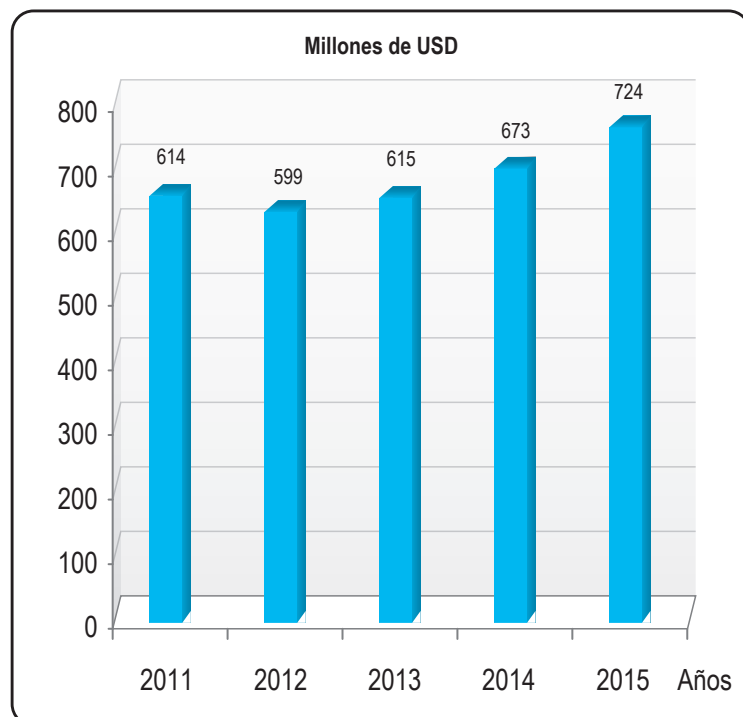
Elaboración: Asesoría actuarial



Fuente: Previsiones macroeconómicas 2014 BCE. Estados Financieros ISSFA

Elaboración: Asesoría actuarial

## Evolución y variación de los egresos del ISSFA frente al PIB en millones de dólares. Quinquenio 2011 - 2015.



AÑO	EGRESOS DEL ISSFA -C-	PIB -B-	RELACIÓN PORCENTUAL C/B
2011	614	79.276	0,77
2012	599	87.924	0,68
2013	615	94.776	0,65
2014	673	100.917	0,67
2015	724	100.872	0,72

Nota: Año base 2007

Fuente: Previsiones macroeconómicas 2015 BCE.

Estados Financieros ISSFA

Elaboración: Asesoría actuarial

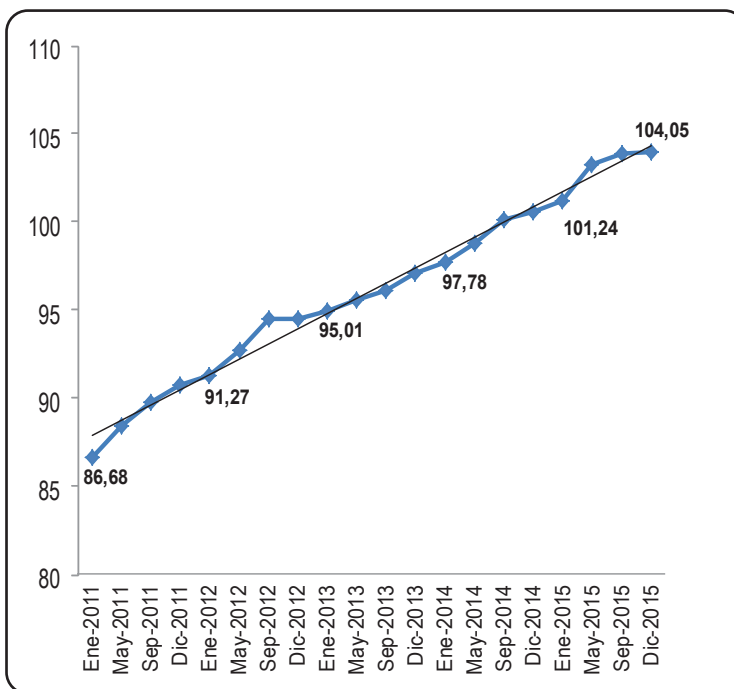
Fuente: Previsiones macroeconómicas 2015 BCE. Estados Financieros ISSFA

Elaboración: Asesoría actuarial



### Evolución índice de precios al consumidor - IPC en dólares. Quinquenio 2011 - 2015.

Fechas	IPC
Ene-2011	86,68
May-2011	88,48
Sep-2011	89,80
Dic-2011	90,75
Ene-2012	91,27
May-2012	92,77
Sep-2012	94,49
Dic-2012	94,53
Ene-2013	95,01
May-2013	95,56
Sep-2013	96,11
Dic-2013	97,08
Ene-2014	97,78
May-2014	98,82
Sep-2014	100,14
Dic-2014	100,64
Ene-2015	101,24
May-2015	103,32
Sep-2015	103,93
Dic-2015	104,05



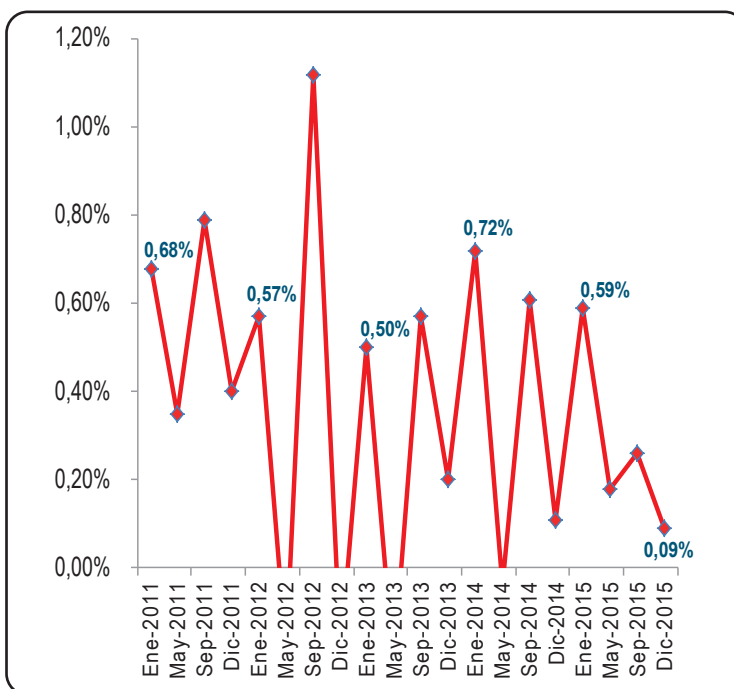
Nota: Los índices del IPC (Base: 2004=100) han sido empalmados para enlazarse a los índices del IPC (Base: 2014=100)

Fuente: Instituto Nacional de Estadística y Censos

Elaboración: Asesoría actuarial

### Evolución del índice de inflación mensual. Quinquenio 2011 - 2015.

Fechas	Inflación Mensual
Ene-2011	0,68%
May-2011	0,35%
Sep-2011	0,79%
Dic-2011	0,40%
Ene-2012	0,57%
May-2012	-0,19%
Sep-2012	1,12%
Dic-2012	-0,19%
Ene-2013	0,50%
May-2013	-0,22%
Sep-2013	0,57%
Dic-2013	0,20%
Ene-2014	0,72%
May-2014	-0,04%
Sep-2014	0,61%
Dic-2014	0,11%
Ene-2015	0,59%
May-2015	0,18%
Sep-2015	0,26%
Dic-2015	0,09%

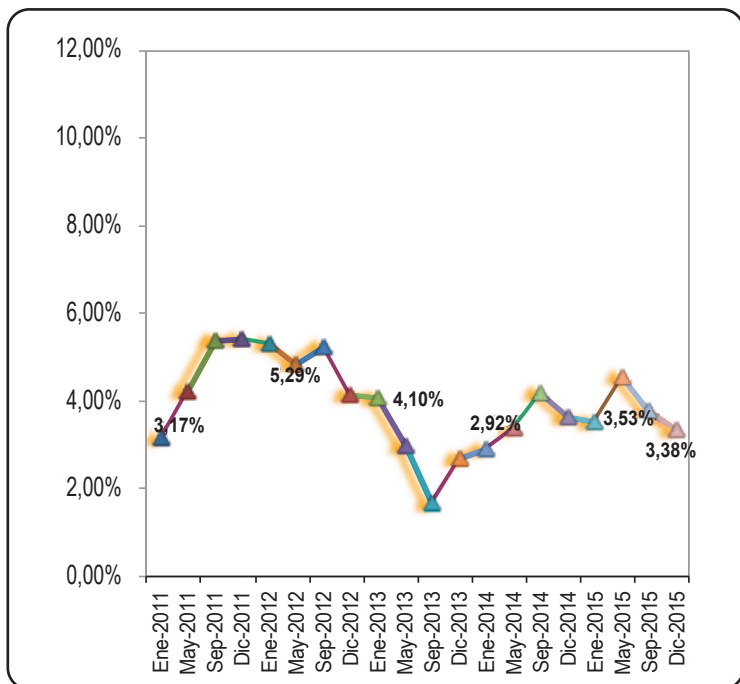


Fuente: Instituto Nacional de Estadística y Censos

Elaboración: Asesoría actuarial



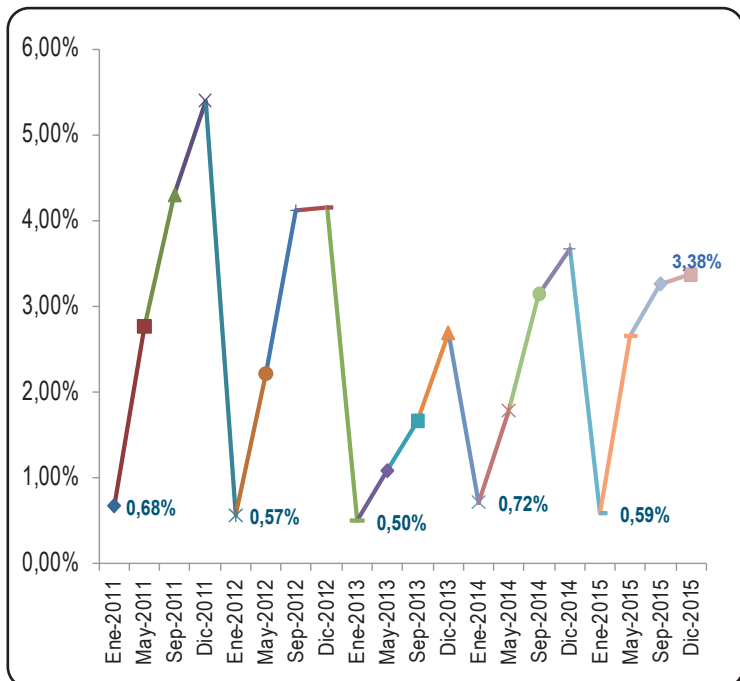
### Evolución del índice de inflación anual. Quinquenio 2011 - 2015.



Fechas	Inflación Anual
Ene-2011	3,17%
May-2011	4,23%
Sep-2011	5,39%
Dic-2011	5,41%
Ene-2012	5,29%
May-2012	4,85%
Sep-2012	5,22%
Dic-2012	4,16%
Ene-2013	4,10%
May-2013	3,01%
Sep-2013	1,71%
Dic-2013	2,70%
Ene-2014	2,92%
May-2014	3,41%
Sep-2014	4,19%
Dic-2014	3,67%
Ene-2015	3,53%
May-2015	4,55%
Sep-2015	3,78%
Dic-2015	3,38%

Fuente: Instituto Nacional de Estadística y Censos  
Elaboración: Asesoría actuarial

### Evolución del índice de inflación acumulada. Quinquenio 2011 - 2015.



Fechas	Acumulada
Ene-2011	0,68%
May-2011	2,77%
Sep-2011	4,31%
Dic-2011	5,41%
Ene-2012	0,57%
May-2012	2,22%
Sep-2012	4,12%
Dic-2012	4,16%
Ene-2013	0,50%
May-2013	1,09%
Sep-2013	1,67%
Dic-2013	2,70%
Ene-2014	0,72%
May-2014	1,79%
Sep-2014	3,15%
Dic-2014	3,67%
Ene-2015	0,59%
May-2015	2,66%
Sep-2015	3,27%
Dic-2015	3,38%

Fuente: Instituto Nacional de Estadística y Censos  
Elaboración: Asesoría actuarial

## EVOLUCIÓN DE LA CANASTA FAMILIAR BÁSICA Y VITAL, INGRESO FAMILIAR MENSUAL Y PENSIÓN PROMEDIO DE RETIRO MILITAR.

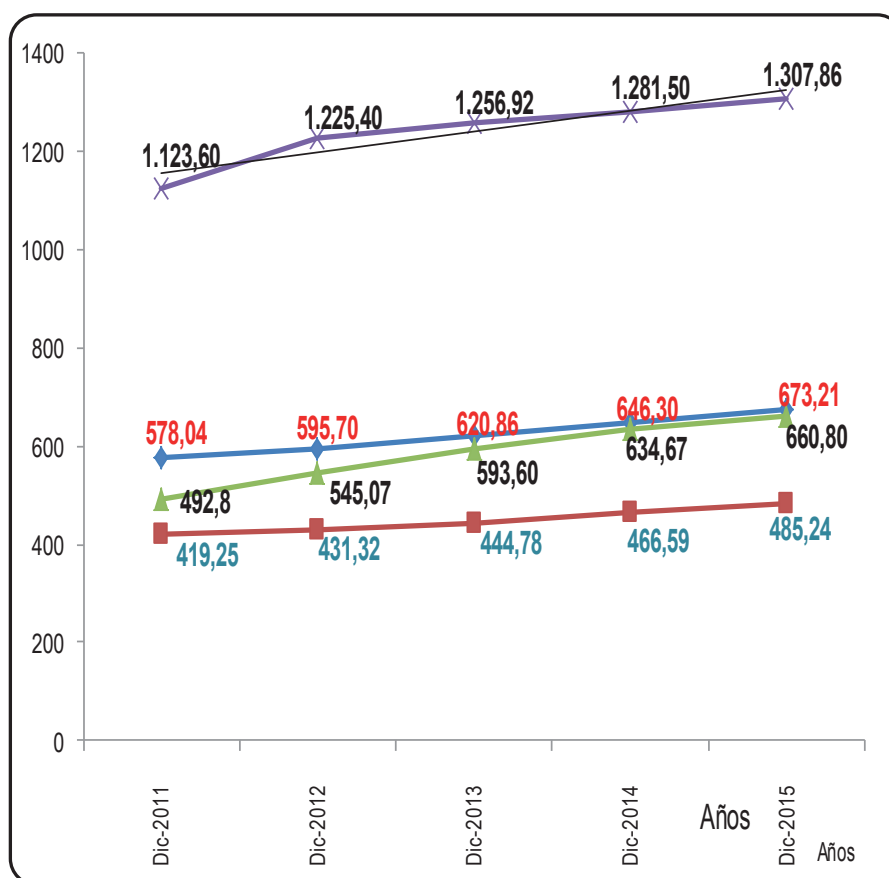
Quinquenio 2011 - 2015.

AÑOS	COSTO CANASTA FAMILIAR		INGRESO FAMILIAR MENSUAL	PENSIÓN PROMEDIO DE RETIRO MILITAR
	BÁSICA	VITAL		
Dic-2011	578,04	419,25	492,8	1.123,60
Dic-2012	595,70	431,32	545,07	1.225,40
Dic-2013	620,86	444,78	593,60	1.256,92
Dic-2014	646,30	466,59	634,67	1.281,50
Dic-2015	673,21	485,24	660,80	1.307,86

Fuente: Instituto Nacional de Estadística y Censos; Base de datos del ISSFA

Elaboración: Asesoría actuarial

### Evolución de la canasta familiar básica y vital, ingreso familiar mensual y pensión promedio de retiro militar.



Fuente: Instituto Nacional de Estadística y Censos; Base de datos del ISSFA

Elaboración: Asesoría actuarial



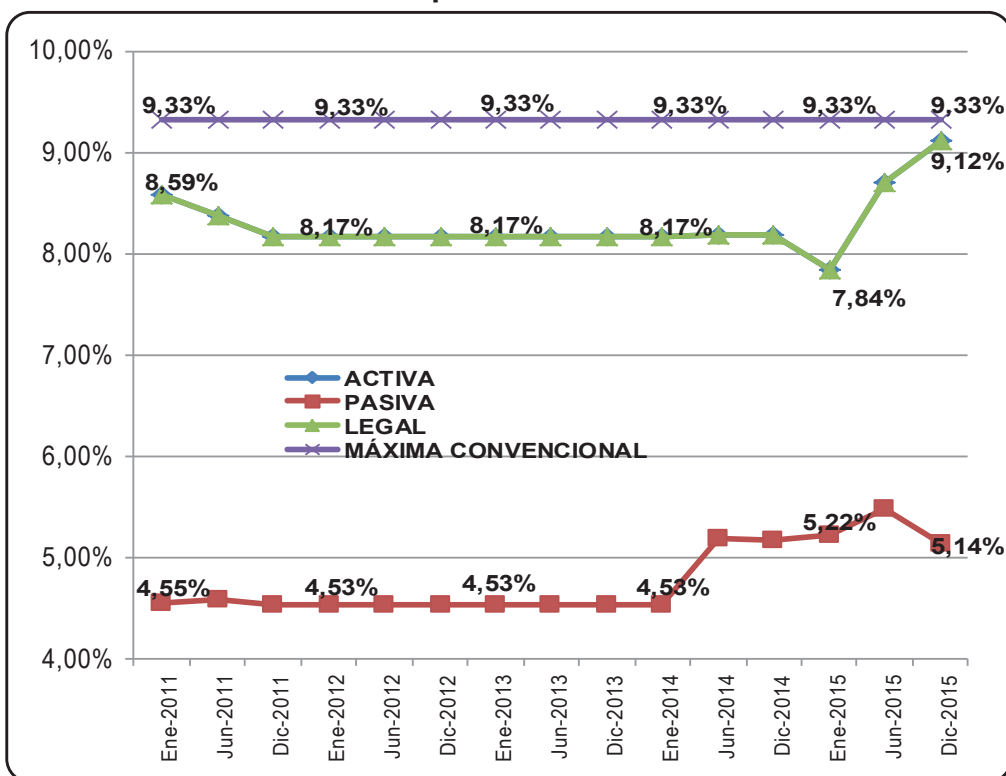
### Evolución de los diferentes tipos de tasas de interés. Quinquenio 2011 - 2015.

AÑOS	ACTIVA	PASIVA	LEGAL	MÁXIMA CONVENCIONAL
Ene-2011	8,59%	4,55%	8,59%	9,33%
Jun-2011	8,37%	4,58%	8,37%	9,33%
Dic-2011	8,17%	4,53%	8,17%	9,33%
Ene-2012	8,17%	4,53%	8,17%	9,33%
Jun-2012	8,17%	4,53%	8,17%	9,33%
Dic-2012	8,17%	4,53%	8,17%	9,33%
Ene-2013	8,17%	4,53%	8,17%	9,33%
Jun-2013	8,17%	4,53%	8,17%	9,33%
Dic-2013	8,17%	4,53%	8,17%	9,33%
Ene-2014	8,17%	4,53%	8,17%	9,33%
Jun-2014	8,19%	5,19%	8,19%	9,33%
Dic-2014	8,19%	5,18%	8,19%	9,33%
Ene-2015	7,84%	5,22%	7,84%	9,33%
Jun-2015	8,70%	5,48%	8,70%	9,33%
Dic-2015	9,12%	5,14%	9,12%	9,33%

Fuente: Instituto Nacional de Estadística y Censos; Base de datos del ISSFA

Elaboración: Asesoría actuarial

### Evolución de los diferentes tipos de tasas de interés. Quinquenio 2011 - 2015.



Fuente: Banco Central del Ecuador

Elaboración: Asesoría actuarial

*Todos somos...*



Unidad de Comunicación Social  
comsocial@issfa.mil.ec / comsocialissfa@gmail.com

Síguenos en:

Quito: Jorge Drom N37-125 y José Villalengua, (Sector Iñaquito)  
Telf.: (593-2) 3966 022 PBX: (593-2) 3966 000 Ext. 1401  
www.issfa.mil.ec • 1700-000-400

